

هفته سوم

پایه پیش دبستانی

با سلام و عرض ادب خدمت شما عزیزان. گزارش هفته سوم را خدمتان عرض می‌کنم.

این هفته صفحات ۴ و ۵ تدریس شد.



در این صفحات اسم شخصیت های داستان تدریس شد.

لطفا کارت لغت را در خانه درست کرده و روخوانی آنها تمرین شود. دانش آموزان باید تسلط بر خواندن کارت لغات داشته باشند.

Tess

Jig

Baz

Pat

شعر سی دی فایل ۳ حفظ شود.

لطفا به فایل سی دی ۱ و ۲ و ۳ گوش داده شود.

در صفحه ۵ به دانش آموزان مکالمه کوتاهی تدریس شد که آن را باید حفظ باشند.

What's your name? I'm

لطفا حتما در منزل به سی دی گوش کنند و تکرار با خود سی دی باشد تا تلفظ صحیح را یاد بگیرند.

Speaking

A: Hello. How are you?

B: Hello. I'm fine thank you. And you?

A: I'm fine. Nice to meet you.

B: Nice to meet you too.

What's Your name? I'm

Who's your teacher? Ms.

Listening

Tracks: 1,2,3

Reading


Tess, Jig, Baz, Pat

Writing

Unit 1 Hello

Lesson 1

1 Trace and color. Say 'Hello!'





4 Unit 1 Lesson 1

This page is the first page of a lesson. It features a green header with the text 'Unit 1 Hello'. Below the header, there is a section labeled 'Lesson 1' with the instruction '1 Trace and color. Say 'Hello!''. The main illustration shows a boy in an orange and white striped shirt and blue pants, and a girl in a red and white striped dress, both waving. The page number '4' and 'Unit 1 Lesson 1' are in the bottom left corner.

Lesson 2

1 Trace. Draw you and say.



Unit 1 Lesson 2 5

This page is the second page of a lesson. It features a green header with the text 'Lesson 2'. Below the header, there is a section labeled 'Lesson 2' with the instruction '1 Trace. Draw you and say.'. The main illustration shows a boy pointing to a drawing of a person. Below this, there is a dashed outline of a person for tracing. The page number '5' and 'Unit 1 Lesson 2' are in the bottom right corner.