

به نام خدا


با عرض سلام و ادب خدمت والدین عزیز، ضمن سپاس از همراهی شما عزیزان، گزارش هفته چهارم را به شرح ذیل به اطلاع می‌رسانم.

- 1- تکرار و تمرین جملات معرفی
- 2- تدریس صفحه های 6 و 7 کتاب .
- 3- تدریس اعداد، روزهای هفته و رنگ ها
- 4- گوش دادن به فایل های صوتی کتاب 05,06,07,08 Tracks :
- 5- تکرار و تمرین به صورت گروهی و انفرادی .
- 6- پخش کلیپ های مرتبط با درس .
- 7- انجام بعضی بازی های مربوط به درس ها .
- 8- انجام صفحه های مربوط به کتاب کار .
- 9- انجام تمرین های مختلف مربوط به درس های کتاب.
10. دانش آموزان عزیز حتما در خانه به فایل های صوتی کتاب گوش کنند .

صفحه 6 کتاب


Lesson Three

1 Listen, point, and repeat. 05 2 Listen and check (✓). 06



3 Look at the picture again. Point, ask, and answer.
How old are you? I'm seven.

4 Listen and point. Listen and chant. 07



6 Starter How old are you?

*تدریس اعداد و گوش دادن به سی دی به همراه تکرار و تمرین گروهی و انفرادی انجام شد. همچنین بازی ها و کلیپ های مربوط به اعداد پخش و انجام شد. برای تکرار و تمرین بیشتر در گروه های دو نفره در مورد سن هم دیگر سوال پرسیدند.

*روزهای هفته با گوش دادن به سی دی و تکرار و تمرین گروهی و انفرادی صورت گرفت. در این قسمت دانش آموزان سوال های مربوط به روزهای هفته را کار کردند. بازی ها و کلیپ های مرتبط پخش شد.

صفحه 7 کتاب

Lesson Four

1 Listen, point, and repeat. 08



2 Listen and sing. 09 3 Sing and do.

Let's sing!



Sing a rainbow!
Red and yellow,
And pink and green,
Purple and orange,
And blue.
I can sing a rainbow,
Sing a rainbow,
Sing a rainbow, too.

4 Match.



orange red pink purple blue green yellow

Colors Starter 7

*در این صفحه رنگ های مختلف کار شد و به سی دی گوش دادند، دانش آموزان وسایل خود را با رنگ های مختلف نشان دادند.

*موزیک مربوط به رنگین کمان به صورت انفرادی و گروهی تکرار شد و روخوانی انجام شد.

*در قسمت بعد تمرین مربوط به کتاب انجام شد.

Listening

- پخش فایل های 5و6و7و8 کتاب ، تکرار و تمرین فایل صوتی در کلاس انجام شد . دانش آموزان عزیزم به فایل ها گوش دادند و به صورت انفرادی و گروهی روخوانی کردند . (والدین گرامی لطفا در برگ های **A4** که در آخر کتاب اضافه کردید ، مدت زمانی که دانش آموز عزیزم به سی دی گوش می دهد را بنویسید .)

Reading

- از روی کلمات مربوط به اعداد ، روزهای هفته و رنگ ها تکرار و تمرین شد و به صورت انفرادی و گروهی تکرار شد ، همچنین دانش آموزان عزیز به صورت دو نفره پرسش و پاسخ انجام دادند و جمله ساختند .

Writing

- تکایف نوشتاری در مورد روزهای هفته ، رنگ ها و اعداد انجام شد ، همچنین صفحه های 6 و 7 کتاب کار انجام شد .

Speaking



- *How many days are there in a week ? There are seven days in a week.
- *Please name days of the week in order : Monday , Tuesday
- *What day is today ? It's
- *What day was yesterday ? It was
- *What day is tomorrow ? It's
- *What is your favorite day of the week ? I like
- *How many chairs are there ? There are five chairs .
- *How many books are there ? There are
- *Count to ten please : 1,2,.....
- *Is it number seven ? Yes, it is .

- *Is it number ten ? No, it isn't . It's number five .
- *What number is it ? It's number eight .
- *What number is it ? It's number three .
- *What number comes after nine ? Number ten .
- *What number comes after five ? Number six .
- *What is your favorite color ? I like pink .
- *Is it green ? Yes, it is .
- *is it pink ? No, it isn't . It's yellow .
- *What color is it ? It's red .
- *What color are they ? They're purple .
- *How many colors are there in a rainbow? There are seven colors .

تكاليف

جلسه اول

[Fit one full page to window]


In the Name of God



Family and Friends 1 Grade 3

*Listen to CD tracks : 5,6,7

*Do workbook on page : 6

* Write each word one line.
One /Two /Three / Four / Five.






In the Name of God

Family and Friends 1 Grade 3

*Listen to CD tracks: 8,9
*Do workbook on page: 7
*Answer these questions:

1. What color is it ? (Yellow) 2. What color is it ? (Red) 3. What color is it?(Purple)
-

4. What color are they?(Green) 5. What color are they?(Purple)
-




In the Name of God

Family and Friends 1 Grade 3

*Listen to CD tracks: 8,9
*Do workbook on page: 7
*Answer these questions:

1. What color is it ? (Yellow) 2. What color is it ? (Red) 3. What color is it?(Purple)
- It's yellow**..... **...It's red**..... **...It's purple**.....

4. What color are they?(Green) 5. What color are they?(Purple)
- They are green** . **They are purple** .






In the Name of God


Family and Friends 1 Grade 3



*Please write each word one line :
Six/seven/eight/nine /ten .

*Please talk about your bedroom and the objects in your room. What color are they?



This is my bedroom . I have a brown blanket . my pillow is white . This is my favorite toy . It's a car . It's red . I have a black chair and a brown desk . I have a blue bin in my room . I like my room . It's beautiful .





 

In the Name of God

Family and Friends 1 Grade 3

*Please write each word one line .
Sunday / Monday / Tuesday .

Please write two sentences about what do you do on These days?

Days	Activities	Sentences
Monday		On Monday I go swimming.
Tuesday		
Wednesday		

In the Name of God

Family and Friends 1 Grade 3

*Please write each word one line .
Sunday / Monday / Tuesday .

Please write two sentences about what do you do on These days?

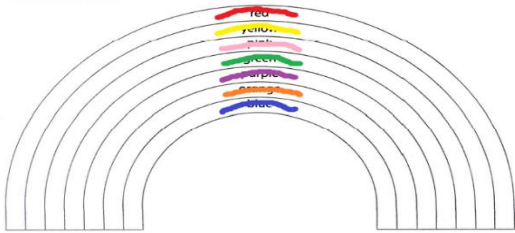
Days	Activities	Sentences
Monday		On Monday I go swimming.
Tuesday		On Tuesday I play soccer.
Wednesday		On Wednesday I do my homework .

Lesson Four

1 Write. S W M T F S T

S unday	Wednesday
M onday	T hursday
T uesday	F riday
	S aturday

2 Read and color.




Colors Starter 7

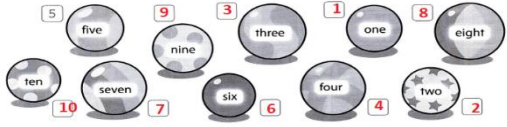
[Fit one full page to window]

Lesson Three


1 Write. Then point and say.





2 Write the numbers.



3 Write.

1 How old are you?

I'm nine.

2 How old are you?

I'm six.

3 How old are you?

I'm ten.

6 Starter How old are you?