

به نام خدا

پیش دبستانی هفته 5

سلام و عرض ادب خدمت همراهان عزیز و ضمن سپاس از همراهی شما عزیزان گزارش هفته پنجم را به اطلاع می‌رسانم.

در این هفته صفحات 8 و 9 کتاب درسی تدریس شد.

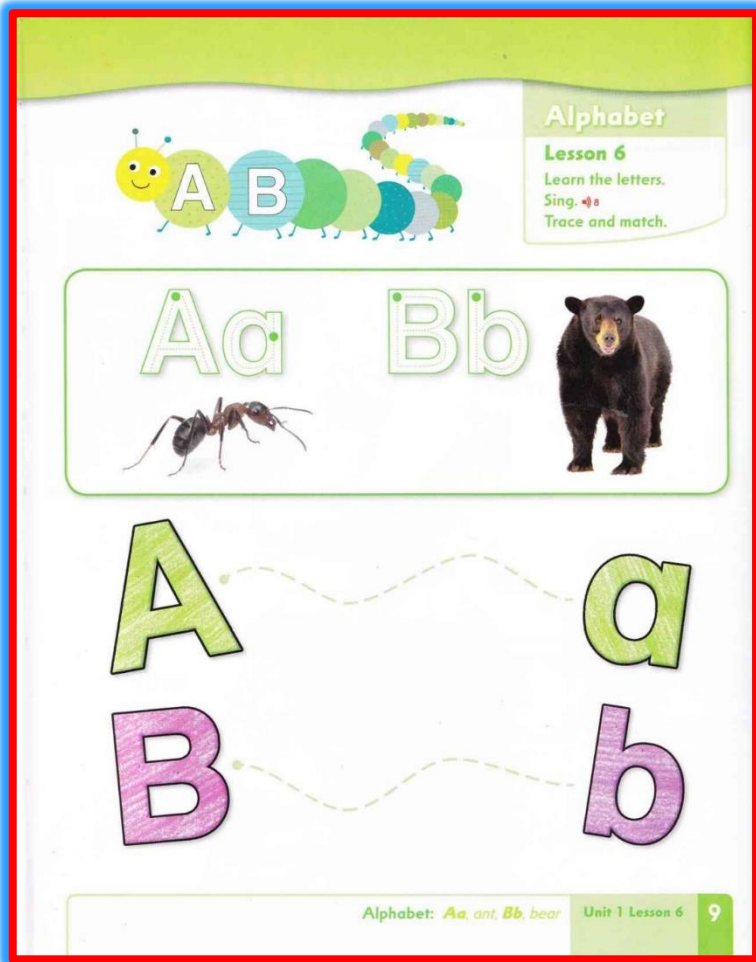
صفحه 8



- در این صفحه دانش آموزان مکالمه ای را آموختند.
- آنها یاد گرفتند که به بزرگترها احترام بگذارند و با احترام احوالپرسی کنند.
- دانش آموزان باید بتوانند تمام تصاویری که در این صفحه میشناسند را نام ببرند.
- دانش آموزان باید این مکالمه را حفظ میکردند.
- سی دی مربوطه فایل شماره 7 می باشد.

- کتابکار مربوطه صفحه 8.

صفحه 9



- در این صفحه دانش آموزان حروف جدید را در روزهای جداگانه آموختند.
- سی دی مربوط به این صفحه فایل شماره 8.
- دانش آموزان باید حروف و مثال های آن ها و صدایشان را تمرین کنند . همچنین بتوانند در هوا حروف را در جهت صحیح بنویسند. (لطفا حروف در دفتر یا روی کاغذ تمرین نشوند.)
- فایل های یادگیری حروف در سامانه

احسان (www.ehsanedu.com) برای شما عزیزان ارسال گردیده. لطفا حتما تمرین شود.

- کتابکار صفحات 9 و 10.

مطالب مرور شده اند. لطفا حتما در منزل به سی دی گوش کنند و تکرار با خود سی دی باشد تا تلفظ

صحیح را یادگیرند. سپاس

فایل صداگذاری شده مکالمات درس 1 به صورت یکجا برای شما عزیزان در سامانه احسان قسمت

محتوای چند رسانه ای ارسال گردیده، خواهشمندم که حتما در منزل، دانش آموزان تمرین کنند.

A a



Apple



Axe



Ant



Arrow



Airplane


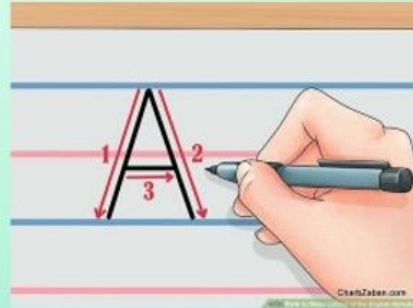


Anchor



Alligator

www.megaworkbook.com



B b



Ball



Boy



Balloon



Butterfly



Bell


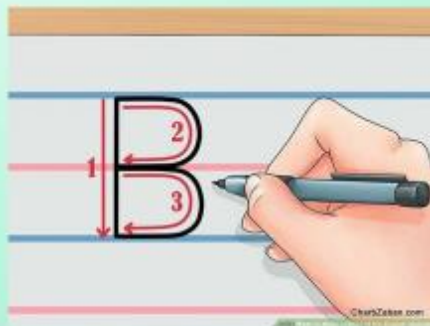


Banana



Bus

www.megaworkbook.com



Speaking

Who's she/he/this?

Is he/she.....?



Is it number?

What number is it?



What's your school's name? **It's Ehsan.**

Where do you live ? **I live in Shiraz**



Listening

Tracks: 7-8

Reading

Aa - Bb

Writing

Review

1 Find and circle. Say.

10 Unit 1 Review

Lesson 5

1 Trace and say.

8 Unit 1 Lesson 5

1 Trace and say. Color.

