

به نام خدا

پایه اول، هفتمینم


سلام و عرض ادب خدمت همراهان عزیز و ضمن سپاس از همراهی شما عزیزان گزارش هفته پنجم را به اطلاع می رسانم.

در این هفته صفحات 8 و 9 کتاب درسی تدریس شد.

صفحه 8



- در این صفحه دانش آموزان مکالمه ای را آموختند.
- آنها یاد گرفتند که به بزرگترها احترام بگذارند و با احترام احوالپرسی کنند.
- دانش آموزان باید بتوانند تمام تصاویری که در این صفحه می‌شناسند را نام ببرند.
- دانش آموزان باید این مکالمه را حفظ می‌کردند.
- سی دی مربوطه فایل شماره 7 می باشد.
- کتابکار مربوطه صفحه 8.



- در این صفحه دانش آموزان حروف جدید را در روزهای جداگانه آموختند.
- سی دی مربوط به این صفحه فایل شماره 8.
- دانش آموزان باید حروف و مثال های آن ها و صدایشان را تمرین کنند . همچنین بتوانند در وایت بورد 4 خطشان حروف را در جهت صحیح بنویسند.
- فایل های یادگیری حروف در ehsanedu.com
- برای شما عزیزان در پنل کاربری دانش آموزان ارسال گردیده.لطفا حتما تمرین شود.
- کتابکار صفحات 9 و 10.

مطالب مرور شده اند.لطفا حتما در منزل به سی دی گوش کنند و تکرار با خود سی دی باشد تا تلفظ صحیح را یادگیرند.سپاس

A a



Apple



Axe



Ant



Arrow



Airplane


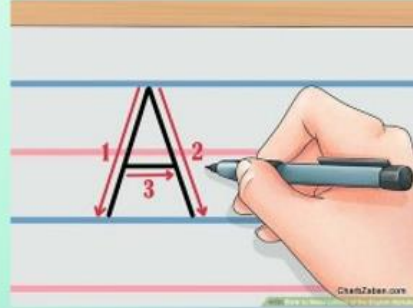


Anchor



Alligator

www.megaworkbook.com



B b



Ball



Boy



Balloon



Butterfly



Bell


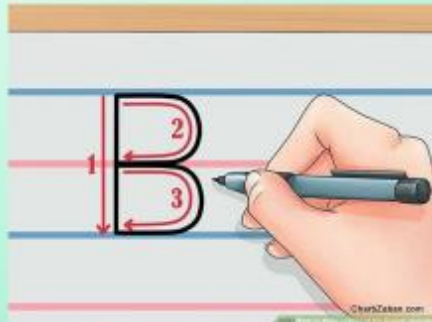


Banana



Bus

www.megaworkbook.com



Speaking

Who's she/he?

Is he/she.....?



Is it number?

What number is it?



How many are there?





Listening

Tracks: 7-8

Reading


Aa - Bb

Writing





Homework 1 (Week 5) First Friends 2

1. Listen to CD track 7.
2. Practice writing letter "Aa" on your Whiteboards. (First watch the sample video)
3. Practice reading STORY page 7.
4. Do your activity book page 8.
5. Practice introduction text.
 - Hello. Nice to see you.
 - My first name is
 - My last name is
 - I'm 7 years old.
 - I'm in Grade one.
 - I go to Ehsan school and my teacher is Ms.
 - I'm Iranian and I live in Shiraz.




۱- گوش دادن به سی دی فایل 7
۲- ابتدا ویدیو آموزشی را مشاهده فرمایید و سپس نوشتن Aa روی وایت برد تمرین شود. (لطفاً در دفتر نوشته نشود).
۳- تمرین روخوانی داستان صفحه ۷.
۴- حل کتابکار صفحه ۸.
۵- متن معرفی را تمرین کنید.



Homework 2 (Week 5) First Friends 2

1. Listen to CD track 8.
2. Practice writing letter "Bb" on your Whiteboards. (First watch the sample video)
3. Do your activity book page 9.
4. Practice introduction text.
 - Hello. Nice to see you.
 - My first name is
 - My last name is
 - I'm 7 years old.
 - I'm in Grade one.
 - I go to Ehsan school and my teacher is Ms.
 - I'm Iranian and I live in Shiraz.



۱- گوش دادن به سی دی فایل ۸.
۲- ابتدا ویدیو آموزشی را مشاهده فرمایید و سپس نوشتن Bb روی وایت برد تمرین شود. (لطفاً در دفتر نوشته نشود).
۳- حل کتابکار صفحه ۹.
۴- متن معرفی را تمرین کنید.

Homework 3 (Week 5) First Friends 2

1. Listen to CD track 7&8.
2. Make a handicraft for letter Aa or Bb. (Whatever you like)

A a

B b

You can talk about your handicraft and send a video.

It's letter
 It's an apple. (a bee)
 I like apples. (bees).

3. Practice Writing Aa & Bb on your whiteboards.
4. Do your activity book page 10.

۱. گوش دادن به سی دی فایل های ۷ و ۸.
 ۲. به دلخواه خودتان یک کار دستی برای یکی از حروف B یا A درست کنید و با آن عکس یا فیلم کوتاه ارسال کنید. جملاتی به عنوان نمونه برای بیان در فیلم برای شما آورده شده.
 ۳. ابتدا ویدیو ارسالی را مشاهده فرمایید و سپس نوشتن Bb, Aa روی وایت برد تمرین شود. (لطفا در دفتر نوشته نشود).
 ۴. حل کتابکار صفحه ۱۰.

Correct answers ✓

Lesson 6

- 1 Trace and write.
- 2 Trace and say. Color.

apple

bird

Unit 1 Lesson 6 **9**

Correct answers ✓

Lesson 5

- 1 Trace and say.

Hello, Miss Lee.
- 2 Trace and color.

Unit 1 Lesson 5 **8**

Correct answers ✓

Review

- 1 Follow the numbers.

Unit 1 Review **10**