

به نام خدا

با عرض سلام و ادب خدمت والدین عزیز، ضمن سپاس از همراهی شما عزیزان، گزارش هفته پنجم را به شرح ذیل به اطلاع می‌رسانم.

- 1- تکرار و تمرین جملات معرفی
- 2- تدریس صفحه های 9, 8 کتاب .
- 3- تدریس مکالمه و کلمات مربوط به مدرسه .
- 4- گوش دادن به فایل های صوتی کتاب 10, 11, 12 Tracks :
- 5- تکرار و تمرین به صورت گروهی و انفرادی .
- 6- پخش کلیپ های مرتبط با درس .
- 7- انجام بعضی بازی های مربوط به درس ها .
- 8- انجام صفحه های مربوط به کتاب کار .
- 9- انجام تمرین های مختلف مربوط به درس های کتاب.
10. دانش آموزان عزیز حتما در خانه به فایل های صوتی کتاب گوش کنند .

## صفحه 8 کتاب

### 1 What's this?

Lesson One Words

1 Listen, point, and repeat. 2 Listen and chant.



pen eraser pencil ruler book

3 Listen and read.

1 Look at the train, Rosy.



A train? Oh, Billy!

2 They're my school things. Look, what's this?



It's a pen.

3 And what's this?



It's an eraser.

4 Can I have my school things, please?



OK, here you are ... Your pencil, pen, and eraser.

8 Unit 1 School things

\*در این صفحه کلمات جدید مربوط به مدرسه تدریس شد و با گوش دادن به سی دی تکرار و تمرین شد. دانش آموزان عزیز با کلمات جدید جمله ساختند.


\*در قسمت دوم دانش آموزان عزیز در مورد تصاویر کتاب صحبت کردند و سوال های مربوط به مکالمه را جواب دادند، سپس به سی دی گوش دادند و تکرار و تمرین کردند و در گروه های دو نفره اجرا کردند. دانش آموزان عزیز می توانند مکالمه را کامل حفظ کنند.

## صفحه 9 کتاب

Lesson Two Grammar

1 Listen to the story again and repeat. Act.  
2 Look and say.

Let's learn!



What's this?  
It's a pen.

What's = What is  
It's = It is

3 Write.

1 What's this?  
It's a pen.

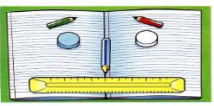
2 What's this?  
an eraser.

3 What's this?  
a pencil.

4 What's this?  
a ruler.

4 Point, ask, and answer. pen pencil eraser ruler book

What's this?  
It's a pencil.



What's this? It's a ... Unit 1 9

\*در این صفحه ساختار جدید تدریس شد و مثال های زیادی تکرار و تمرین شد. همچنین دانش آموزان عزیز قسمت 3 را انجام دادند و جاهای خالی را پر کردند. در قسمت 4 دانش آموزان عزیز به صورت دو نفره پرسش و پاسخ را تکرار و تمرین کردند.

## Listening

- پخش فایل های 10,11,12 کتاب، تکرار و تمرین فایل صوتی در کلاس انجام شد . دانش آموزان عزیزم به فایل ها گوش دادند و به صورت انفرادی و گروهی روخوانی کردند . ( والدین گرامی لطفا در قسمت تکالیف که برای بنده ارسال می کنید ، مدت زمانی که دانش آموز عزیز به سی دی گوش می دهد را برای من ارسال کنید.)

## Reading

- از روی کلمات مربوط به مدرسه و مکالمه جدید تکرار و تمرین شد و به صورت انفرادی و گروهی تکرار شد ، همچنین دانش آموزان عزیز به صورت دو نفره پرسش و پاسخ انجام دادند و مکالمه را اجرا کردند .

## Writing

- تکالیف نوشتاری در مورد ساختار و کلمات جدید انجام شد ، همچنین صفحه های 8 و 9 کتاب کار انجام شد .

## Dictation

- دانش آموزان عزیز کلمه های زیر را برای هفته آینده تکرار و تمرین کنید و برای دیکته آماده باشید .

\*Red

\*Yellow

\*Pink

\*Green

\*Sunday



\*Monday

## Speaking

- \*What's this ? It's a pen / It's an eraser .
- \*Is it a pen ? Yes, it is .
- \* Is it a book ? No, it isn't . It's a pencil .
- \*Are they pens ? Yes, they are .
- \*Ate they books ? No, they aren't . They are rulers .
- \*What do you have in your pencil box ? I have an eraser , I have three pencils , I have a pen, I have a ruler , I have a sharpener .

## تکالیف

جلسه اول



In the Name of God

Family and Friends 1 Grade 3

\*Listen to CD tracks : 10,11,12

\*Do workbook on page : 8


\*Practice and memorize conversation on page 8.( Pictures 1 and 2 )



\* Write each word one line :

Pen  
Pencil  
Ruler

Please practice these questions :

1. What's this ? It's an eraser .
2. What do you have in your pencil box? I have a ruler , pens and books .



**In the Name of God**

Family and Friends 1 Grade 3

\*Listen to CD : **Tracks 10,11,12**

\*Practice and memorize conversation on page 8. (Pictures 3 and 4)

\* Write each word one line .

Eraser


Book



Make sentences with these words:

Ruler: I have a yellow ruler.

Pen:

Pencil:



**In the Name of God**

Family and Friends 1 Grade 3

\*Do workbook on page : 9

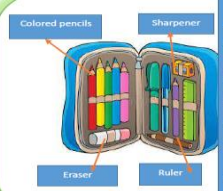
Answer these questions :

What's this ? ( Pen )



What's this ? ( Pencil )

What's this ? ( Eraser )

\* Bring your pencil box and talk about it in the class.



My pencil box is blue.  
It's big . I like my pencil box.  
I have seven colored pencils .  
I have one pen .  
I have one ruler .  
I have one sharpener .  
I have an eraser .





**In the Name of God**

Family and Friends 1 Grade 3

\*Practice reading the conversation on page 8.

Please practice spell out for these words:  
Pen / eraser / pencil / ruler / book .




Please practice dictation:  
\*Red  
\*Yellow  
\*Pink  
\*Green  
\*Sunday  
\*Monday


## 1 What's this?

**Lesson One Words**


**1 Circle the correct word.**




book / pencil




book / ruler



ruler / eraser




eraser / pen



book / pen

**2 Write.**



1 ruler

2 pen

3 book

4 eraser

5 pencil

8 Unit 1 School things

## Lesson Two Grammar

**1 Order the words. Match.**






1 pen. It's a \_\_\_\_\_  
It's a pen. \_\_\_\_\_

2 It's ruler. a \_\_\_\_\_  
It's a ruler. \_\_\_\_\_


3 pencil. a It's \_\_\_\_\_  
It's a pencil. \_\_\_\_\_

4 book. It's a \_\_\_\_\_  
It's a book. \_\_\_\_\_


5 an eraser. It's \_\_\_\_\_  
It's an eraser. \_\_\_\_\_


**2 Color and write.**



What's this?  
It's a pencil.



What's this ?  
It's an eraser.



What's this ?  
It's a ruler.

What's this? It's a ... Unit 1 9