

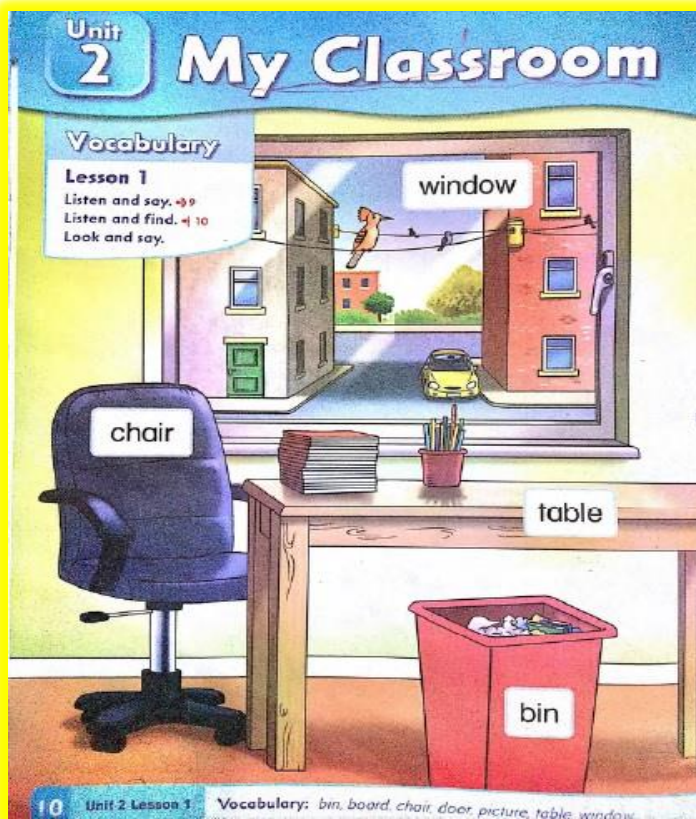
به نام خدا

پاره اول، هفتم 6

سلام و عرض ادب خدمت همراهان عزیز و ضمن سپاس از همراهی شما عزیزان گزارش هفته **ششم** را به اطلاع می‌رسانم.

در این هفته صفحات 10 و 11 و 12 کتاب درسی تدریس شد. توجه بفرمایید که **بعد از اتمام درس 2**، دانش آموزان سوالات در کلاس تمرین میشود و جای نگرانی راز درس 1 و 2 کوییز خواهند داشت به صورت کتبی و شفاهی نیست. لغات مطالعه شود و سی دی گوش داده شود. اطلاعات دقیق آزمون متعاقبا اعلام میگردد.

صفحه 10




- در این صفحه لغات مربوط به کلاس درس آموزش داده شد.
- تصاویر با فلش کارت آموزش داده شد.
- دانش آموزان باید به روخوانی این لغات تسلط داشته باشند.
- کلماتی که در این صفحه وجود دارد باید به صورت کارت کلمه ساخته شود. دانش آموزان روخوانی آنها را بلد باشند.
- فایل سی دی مربوطه 9-10.
- دانش آموزان باید بتوانند تمام تصاویری که در این صفحه میشناسند را نام ببرند

bin

table

chair

window



- در این صفحه لغات مربوط به کلاس درس آموزش داده شد و دانش آموزان یک مکالمه کوتاه را یاد گرفتند.
- تصاویر با فلش کارت آموزش داده شد.
- دانش آموزان باید به روخوانی این لغات تسلط داشته باشند.
- کلماتی که در این صفحه وجود دارد باید به صورت کارت کلمه ساخته شود. دانش آموزان روخوانی آنها را بلد باشند.

فایل سی دی مربوطه 11.

دانش آموزان باید بتوانند تمام تصاویری که در این صفحه می‌شناسند را نام ببرند.


دانش آموزان باید این مکالمه را حفظ

میکردند.

picture

door

board



• در این صفحه دانش آموزان شعر مربوط به کلاس را یاد گرفتند.


• سی دی مربوط به این هفته فایل شماره 12.

• متن شعر در صفحه 79 کتاب موجود است.

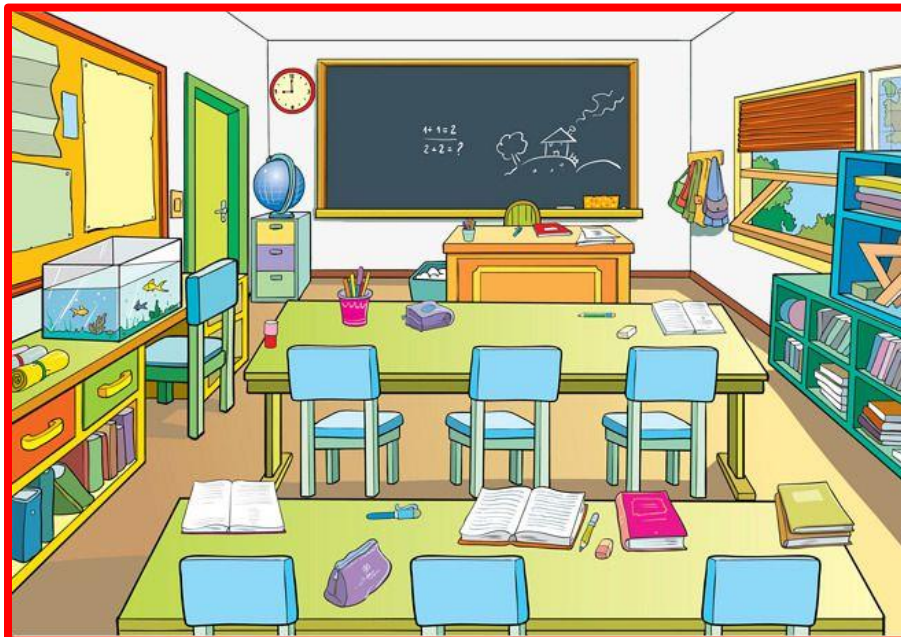
مطالب مرور شده اند. لطفا حتما عزیزانم در منزل به سی دی گوش کنند و تکرار با خود سی دی باشد تا تلفظ صحیح را یاد بگیرند. سپاس

# Speaking

Is it a ....?    **Yes, it is.** /    **No, it isn't.**



What do you see in the class room?







How many ... are there in the classroom?

There is .....

There are .....



What's this? It's a .....



# Listening

Tracks: 9-10-11-12

# Reading

window

chair

table

bin

board

picture

door

# Writing

Lesson 3

Match and say.

Unit 2 Lesson 3 13

Lesson 2

1 Draw and say.

2 Draw and color.

Unit 2 Lesson 2 12



**Unit 2 My Classroom**  
Lesson 1

Match and say.

Unit 2 Lesson 1

**Homework 3 (week 6) First Friends 2**

1. Draw your classroom in your 4line notebook and talk about it.  
It's my online classroom.  
They are my friends.  
This is my teacher.
2. Practice writing letters **Aa** and **Bb** on your 4line whiteboards.
3. Do your activity book page 13.

1. کلاس خود را بکشید و درباره آن صحبت کنید. میتوانید از جملات به عنوان نمونه استفاده کنید.  
2. نوشتن حروف **Aa** و **Bb** را در وایت برد 4خط خود تمرین کنید. لطفاً در دفتر نوشته نشود.  
3. حل کتابکار صفحه 13.

**Homework 2 (week 6) First Friends 2**

1. Listen to CD track 12. Memorize track 12 until weekend.
2. Read and draw in your 4line notebook.  
2 chairs 4 bins 3 doors
3. Do your activity book page 12

1. گوش دادن به سی دی فایل 12، فایل شماره 12 تا آخر هفته حفظ شود.  
2. لغات را بخوانید و در دفتر 4خط خود نقاشی شان را بکشید. نیازی به خرید یا داشتن دفتر نقاشی نمی باشد.  
3. حل کتابکار صفحه 12.

**Homework 1 (week 6) First Friends 2**

1. Listen to CD tracks 9-10-11.
2. Do your activity book page 11.
3. Make word cards of unit two, pages 10 and 11. Practice reading them.  
window - chair - table - bin - board - picture - door

1. گوش دادن به سی دی فایل های 9-10-11.  
2. حل کتاب کار صفحه 11.  
3. کارت لغات درس دو را بسازید و روخوانی آنها را تمرین کنید. (window - chair - table - bin - board - picture - door)