

به نام خدا

با عرض سلام و ادب خدمت والدین عزیز، ضمن سپاس از همراهی شما عزیزان، گزارش هفته ششم را به شرح ذیل به اطلاع می‌رسانم.

- 1- تکرار و تمرین جملات معرفی
- 2- تدریس صفحه های 10 و 11 کتاب .
- 3- تدریس جمله ها و وسایل مربوط به مدرسه .
- 4- گوش دادن به فایل های صوتی کتاب 13,14,15,16,17 Tracks :
- 5- تکرار و تمرین به صورت گروهی و انفرادی .
- 6- پخش کلیپ های مرتبط با درس .
- 7- انجام بعضی بازی های مربوط به درس ها .
- 8- انجام صفحه های مربوط به کتاب کار .
- 9- انجام تمرین های مختلف مربوط به درس های کتاب.
- 10- ارسال تکالیف در سامانه دانش آموزی .
11. دانش آموزان عزیز حتما در خانه به فایل های صوتی کتاب گوش کنند

صفحه 10 کتاب

Lesson Three Song

1 Listen, point, and repeat. 


bag


folder


door


window


bookcase

2 Listen and sing.  3 Sing and do.

Let's sing!


Open the book!

What's this?
What's this?
It's a book.
Open the book.
Close the book.

What's this?
What's this?
It's a door ...

What's this?
What's this?
It's a bag ...

What's this?
What's this?
It's a window ...




10 Unit 1 School things


*در این صفحه کلمات جدید مربوط به مدرسه و کلاس تدریس شد و با گوش دادن به سی دی تکرار و تمرین شد. دانش آموزان عزیز با کلمات جدید جمله ساختند.


*در قسمت دوم دانش آموزان عزیز در مورد تصاویر کتاب صحبت کردند و سوال های مربوط به آن را جواب دادند، فایل صوتی را گوش دادند و تکرار و تمرین کردند.


صفحه 11 کتاب


Lesson Four Phonics


1 Listen, point, and repeat. 

Aa
apple



Bb
bird



Cc
cat


Dd
dog




2 Listen and chant. 

This is an apple, a, a, apple.
This is a bird, b, b, bird.
This is a cat, c, c, cat.
This is a dog, d, d, dog.



3 Listen to the sounds and join the letters.  irLanguage.com
What does the dog have?





a c b b c c b
b d a d b d c

4 Read and circle the sounds a, b, c, d at the start of the words.

The cat likes birds.
The dog likes apples.
Here's the cat with the bird.
Here's the dog with the apple.

Initial sounds Unit 1 11

*در این صفحه الفبا و صدا های آن تکرار و تمرین شد برای هر حرف یک مثال گفته شد. دانش آموزان عزیز به سی دی گوش دادند و به صورت گروهی و انفرادی تکرار کردند، همچنین تمرین های قسمت بعد با گوش دادن به سی دی در کلاس انجام شد.

Listening

- پخش فایل های 13,14,15,16,17 کتاب، تکرار و تمرین فایل صوتی در کلاس انجام شد . دانش آموزان عزیزم به فایل ها گوش دادند و به صورت انفرادی و گروهی روخوانی کردند . (والدین گرامی لطفا در برگ های A4 اضاف شده در انتهای کتاب ، مدت زمان گوش دادن به سی دی دانش آموزان عزیزم را بنویسید .)

Reading

- از روی کلمات مربوط به مدرسه و شعر جدید تکرار و تمرین شد و به صورت انفرادی و گروهی تکرار شد ، همچنین دانش آموزان عزیز به صورت دو نفره پرسش و پاسخ انجام دادند.

Writing

- تکالیف نوشتاری در مورد کلمات و ساختار جدید انجام شد ، همچنین صفحه های 10 و 11 کتاب کار انجام شد .

Dictation

- دانش آموزان عزیز جمله های زیر را برای هفته آینده تکرار و تمرین کنید و برای دیکته آماده باشید .

-What's this ?

-It's a book .

-It's a ruler .

-It's a pencil .



Speaking

- *What's this ? It's a ruler /a book/ a bag .
- *What's this ? It's an eraser.
- *What are they ? They're folders .
- *What are they ? They're pens .
- *What do you have in your bag ? I have a book , I have a ruler , a pencil, a folder .
- *Is it a pencil ? Yes, it is .
- *Is it a bag ? No, it isn't . It's a pencil .
- *Do you have an eraser ? Yes, I do .
- * What can you see in your classroom ? I can see a door , I can see windows , I can see many bags , I can see many books .
- *Name a word that starts with Aa : Apple .
- *Name a word that starts with Bb: Bird .
- *Name a word that starts with Cc: Cat .
- *Name a word that starts with Dd : Dog .
- *What color is your pencil case ? It's green .
- *Is this a yellow pen ? Yes , it is .
- *Is this a red bag ? No, it isn't .

تکالیف

جلسه اول

Fit one full page to window




In the Name of God

Family and Friends 1 Grade 3

*Listen to CD tracks : 13,14
*Do workbook on page : 10
* Write each word one line :

Bag
Folder
Door





Please practice these questions :

1. What's this ? It's a folder .
2. What do you have in your bag? I have a book, I have a pen , I have pencils .

جلسه دوم

Fit one full page to window




In the Name of God

Family and Friends 1 Grade 3

*Listen to CD tracks : 13,14
*Do workbook on page : 10
* Write each word one line :



Bag
Folder
Door



Please practice these questions :

1. What's this ? It's a folder .
2. What do you have in your bag? I have a book, I have a pen , I have pencils .

Fit one full page to window



In the Name of God

Family and Friends 1 Grade 3


*Listen to CD : Tracks 15,16,17

*Do workbook on page : 11

Write each word one line :

Apple
Bird
Cat
Dog

Please practice these questions :
Is this a pen ? Yes, it is .
Is this a folder ? No , it isn't .
Are they books ? Yes, they are .



In the Name of God

Family and Friends 1 Grade 3

Please write (a or an) before these words .

.....apple folder window
.....eraser ice cream pencil



Please practice dictation :
-What's this ?
-It's a book .
-It's a ruler .
-It's a pencil .

Lesson Three Words

1 Write. door window bag

Open the bag. Close the door. Open the Window.

2 Look and write.
door window pen bag pencil bookcase folder

1 p e n c i l
2 b o o k c a s e
3 d o o r
4 F o l d e r
5 w i n d o w
6 p e n
7 b a g

10 Unit 1 School things

Lesson Four Phonics

1 Trace the correct sound.

a c d c d a b a

2 Write.

a pple b ird c at d og

3 Read and write the letters a, b, c, and d.
The cat likes birds.
The dog likes apples.
Here's the cat with the bird.
Here's the dog with the apple.

4 Match.

Initial sounds Unit 1 11

با سپاس

بخش زبان دبستان احسان .