

به نام خدا

با عرض سلام و ادب خدمت والدین عزیز، ضمن سپاس از همراهی شما عزیزان، گزارش هفته هفتم را به شرح ذیل به اطلاع می‌رسانم.

- 1- تکرار و تمرین جملات معرفی
- 2- تدریس صفحه های 12,13 کتاب .
- 3- تدریس جمله ها و متن مربوط به کیف مدرسه .
- 4- گوش دادن به فایل های صوتی کتاب 18,19 Tracks :
- 5- تکرار و تمرین به صورت گروهی و انفرادی .
- 6- پخش کلیپ های مرتبط با درس .
- 7- انجام بعضی بازی های مربوط به درس ها .
- 8- انجام صفحه های مربوط به کتاب کار .
- 9- انجام تمرین های مختلف مربوط به درس های کتاب.
10. دانش آموزان عزیز حتما در خانه به فایل های صوتی کتاب گوش کنند

صفحه 12 کتاب

Skills Time!
Lesson Five

Reading

1 Point to four school things. Say the words.
2 Listen and read. 🎧 18



1 My name's Emma. This is my school bag.
2 This is my pencil case. It's green.
3 And this is my pencil.
4 This is my blue pen. And this is my pink pen.
5 Look at this! It's an eraser.
6 Can I see your bag?

3 Read again. Write ✓ or x.

1 pencil	<input checked="" type="checkbox"/>	2 pen	<input type="checkbox"/>
3 book	<input type="checkbox"/>	4 folder	<input type="checkbox"/>
5 door	<input type="checkbox"/>	6 eraser	<input type="checkbox"/>

12 Unit 1 Reading: a description

در این قسمت دانش آموزان عزیز در مورد تصاویر صحبت کردند. بعد به فایل صوتی گوش دادند. روخوانی متن در کلاس انجام شد و تمرین مربوط به متن هم در کلاس کار شد.

صفحه 13 کتاب

Lesson Six

Listening

1 Listen and check (✓) the correct picture. 🎧 18



Speaking

2 Open your bag. Ask and answer.



Writing preparation

3 Count the words in each sentence.

This is my bag. 4

1 This is my pen. _____ 2 Look at this. _____
3 Thank you. _____ 4 Close the door. _____
5 This is a blue folder. _____ 6 Open the window. _____

Complete the writing task on page 13 of the Workbook.

page 13

Listening, speaking, writing Unit 1 13

*در این صفحه پرسش و پاسخ با توجه به تصاویر تکرار و تمرین شد و دانش آموزان عزیز به فایل صوتی گوش دادند و گزینه درست را انتخاب کردند. همچنین دو نفره با وسایل خود پرسش و پاسخ انجام دادند.

*در قسمت دوم دانش آموزان عزیز تعداد کلمات هر جمله را شمرند و جلوی آن نوشتند.

Listening

- پخش فایل های 18,19 کتاب، تکرار و تمرین فایل صوتی در کلاس انجام شد . دانش آموزان عزیزم به فایل ها گوش دادند و به صورت انفرادی و گروهی روخوانی کردند (والدین گرامی لطفا در برگ های **A4** اضاف شده در انتهای کتاب ، مدت زمان گوش دادن به سی دی دانش آموزان عزیزم را بنویسید .)

Reading

- از روی کلمات مربوط به مدرسه و متن جدید تکرار و تمرین شد و به صورت انفرادی و گروهی تکرار شد ، همچنین دانش آموزان عزیز به صورت دو نفره پرسش و پاسخ انجام دادند.

Writing

- تکایف نوشتاری در مورد کلمات و ساختار جدید انجام شد ، همچنین صفحه های 12 و 13 کتاب کار انجام شد .

Dictation

- دانش آموزان عزیز جمله های زیر را برای هفته آینده تکرار و تمرین کنید و برای دیکته آماده باشید .
- **Is it a book ? Yes, it is .**
- **Is it a pen? No, it isn't .**
- **What's this ? It's a ruler .**

Speaking

- *What's this ? It's a bag.
- *What's this ? It's an eraser.
- *What are they ? They're pencils.
- *What do you have in your bag ? I have a book , I have a ruler , a pencil, a folder .
- *Is it a pencil ? Yes, it is .
- *Is it a bag ? No, it isn't . It's a pencil .
- *Do you have an eraser ? Yes, I do .
- * What can you see in your classroom ? I can see a door , I can see windows , I can see many bags , I can see many books .
- *What color is your pencil case ? It's green .
- *Is this a yellow pen ? Yes , it is .
- *Is this a red bag ? No, it isn't .

تكالیف

جلسه اول

Family and Friends 1

In the Name of God

Grade 3

*Listen to CD track : 18
*Do workbook on page : 12
* please practice reading on page 12.

Unscramble these sentences :

Is-my-this-pencil case .
The - window - open .

Practice answering these questions:

What do you have in your school bag? I have a folder, a book ...
What can you see in your classroom? I can see a door, a window ...
What can you see in your pencil case? I can see a pen, a pencil ...

In the Name of God

Family and Friends 1 Grade 3

Draw your school bag and talk about it .



    

Hello , My name is Andy . This is my school bag . It's yellow and blue . This is my pencil case . It's purple . And this is my red pen . This is my yellow pencil .

Unscramble these words :

Olderf :
Oord :
Downin :



In the Name of God

Family and Friends 1 Grade 3


*Listen to CD : **Track 19**
*Do workbook on page : **13**

Please answer these questions :



Is it a ruler ? (Yes)
Is it a pencil ? (No)
Is it a bookcase ? (Yes,)

Practice answering these questions:

What color is your school bag ? It's blue .
What color is your pencil case ? It's green .



Fit one full page to window

In the Name of God


Family and Friends 1Grade 3

Please make sentences with these words :

Window :

Door :

Bookcase :



Please practice dictation :

Is it a book ? Yes, it is .

Is it a pen? No, it isn't .

What's this ? It's a ruler .

Skills Time!

Lesson Five

Reading

1 Circle the correct word and write.

- 

My name's Emma . Sally Sue Emma
- 

This is my school bag . book ruler bag
- 

It's an eraser . pen eraser bag
- 

And this is a blue folder . folder ruler pencil
- 

And a red pen . pen pencil eraser

2 Read and color.

This is my pencil case.
It's green.
This is my pen.
It's red.
This is my ruler.
It's yellow.



12 Unit 1 Reading: a description

Lesson Six

Writing

1 Count the words and write.

1 Open your book.	3	2 It's blue.	2
3 Look at this.	3	4 This is Emma.	3
5 This is my school bag.	5	6 Look at the train.	4

About me!


2 Look at your school things. Write the colors.

red yellow blue green pink purple orange

pen red pencil yellow eraser pink
 bag blue ruler orange book green

3 Draw, color, and write about three of your school things.

This is a pencil. It's blue.



This is a pencil .

It's yellow .

This is a ruler .

It's orange .

This is a pen .

It's red .

Writing about my school things Unit 1 13