


به نام خدا

پیش دبستانی، هفتمه ۸

سلام و عرض ادب خدمت همراهان عزیز و ضمن سپاس از همراهی شما عزیزان گزارش هفتمه هشتم را به اطلاع می رسانم.

در این هفته صفحات ۱۶-۱۷ کتاب درسی تدریس شد.

صفحه ۱۶



- در این صفحه لغات مربوط به وسایل مدرسه آموزش داده شد.
- تصاویر با فلش کارت آموزش داده شد.
- دانش آموزان باید به روخوانی این لغات تسلط داشته باشند.
- کلماتی که در این صفحه وجود دارد باید به صورت کارت کلمه ساخته شود. دانش آموزان روخوانی آنها را بلد باشند.
- فایل سی دی مربوطه ۱۶-۱۷.
- دانش آموزان باید بتوانند تمام تصاویری که در این صفحه می شناسند را نام ببرند.

crayon

pencil

bag

table



- در این صفحه لغات مربوط به کلاس و مدرسه آموزش داده شد و یک مکالمه کوتاه را نیز یاد گرفتند.
- تصاویر با فلش کارت آموزش داده شد.
- دانش آموزان باید به روخوانی این لغات تسلط داشته باشند.
- کلماتی که در این صفحه وجود دارد باید به صورت کارت کلمه ساخته شود. دانش آموزان روخوانی آنها را بلد باشند.
- فایل سی دی مربوطه ۱۸.
- دانش آموزان باید بتوانند تمام تصاویری که در این صفحه می‌شناسند را نام ببرند.
- دانش آموزان باید این مکالمه را حفظ می‌کردند.

Book


chair

مطالب مرور شده اند. لطفا حتما در منزل به سی دی گوش کنند و تکرار با خود سی دی باشد تا تلفظ صحیح را یاد بگیرند. سپاس

آزمون کوییزا برگزار گردید.

Speaking

Is it a .....?



What do you see in the classroom?



# What do you have in your bag?



**Listening**

Tracks: 16-17-18

**Reading**

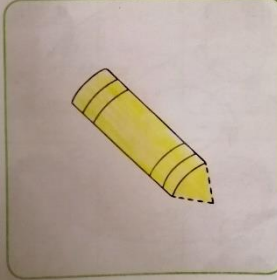

crayon – bag – table – pencil – book - chair

# Writing

## Unit 3 My School

### Lesson 1

1 Trace and say. Color.



### Lesson 2

Say and circle. Color.

