


سلام و عرض ادب خدمت همراهان عزیز و ضمن سپاس از همراهی شما عزیزان گزارش هفته هشتم را به اطلاع می‌رسانم.

در این هفته صفحات 16-17 کتاب درسی تدریس شد.



صفحه 16


- در این صفحه لغات مربوط به اسباب بازی آموزش داده شد.
- تصاویر با فلش کارت آموزش داده شد.
- دانش آموزان باید به روخوانی این لغات تسلط داشته باشند.
- کلماتی که در این صفحه وجود دارد باید به صورت کارت کلمه ساخته شود. دانش آموزان روخوانی آنها را بلد باشند.
- فایل سی دی مربوطه 16-17.
- دانش آموزان باید بتوانند تمام تصاویری که در این صفحه می‌شناسند را نام ببرند.

puzzle

boat

game

doll



balloon

car

robot

- در این صفحه لغات مربوط به اسباب بازی آموزش داده شد و یک مکالمه کوتاه را نیز یاد گرفتند.
- تصاویر با فلش کارت آموزش داده شد.
- دانش آموزان باید به روخوانی این لغات تسلط داشته باشند.
- کلماتی که در این صفحه وجود دارد باید به صورت کارت کلمه ساخته شود. دانش آموزان روخوانی آنها را بلد باشند.
- فایل سی دی مربوطه 18.
- دانش آموزان باید بتوانند تمام تصاویری که در این صفحه می‌شناسند را نام ببرند.
- دانش آموزان باید این مکالمه را حفظ میکردند.

مطالب مرور شده اند. لطفا حتما در منزل به سی دی گوش کنند و تکرار با خود سی دی باشد تا تلفظ صحیح را یاد بگیرند. سپاس

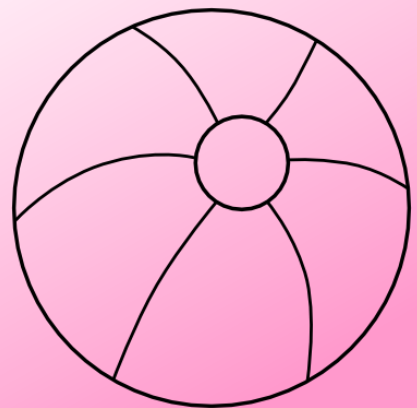

آزمون کوییز 1 در تاریخ اعلام شده برگزار خواهد شد. نمونه سوال را در سایت احسان و پنل کاربری دانش آموزان قسمت محتوای چند رسانه ای مشاهده فرمایید.

What's your favorite toy?
My favorite toy is



Do you have a? Yes, I do. / No, I don't.

What color is it? It's



Listening

Tracks: 16-17-18

Reading

Crayon – balloon – game – puzzle – car – robot – boat - doll

Writing

Unit 3 Playtime

Lesson 1

1 Find and color.


1 car, 1 robot, 1 car, 1 girl
2 sailboat, 2 balloon, 2 puzzle

18 Unit 3 Lesson 1

Lesson 2

Match and say.

Unit 3 Lesson 2 19



Homework 1 (week8) First Friends2

1. Make word cards of unit three, pages 16 and 17. Practice reading them.
boat – puzzle – doll – game – balloon – robot – car

2. Review units 1 and 2 then answer these questions.

▲ Look at the picture. It starts with

- a) Bb **b) Aa** c) Dd d) Cc



▲ How many chairs do you see? Count.

- a) 10 **b) 4** c) 5 d) 7



▲ Unscramble this sentence. (red/it's/chair/./a)

- a) It's a chair red. b) A red chair it's.
c) It's a red chair? **d) It's a red chair.**

3. Do your activity book page 18.

4. Listen to CD tracks 16-17.

۱. کارت کلمات درس ۳ ساخته و تمرین شود.
۲. درس ۱ و ۲ برای کوئیز ۱ تمرین شود و سپس به سوالات پاسخ داده شود.
۳. حل کتابکار صفحه ۱۸.
۴. گوش دادن به سی دی فایل های ۱۶-۱۷.



Homework 2 (week8) First Friends2

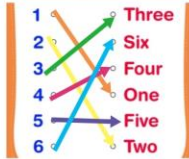
1. Listen to CD track 18 and practice the conversation.

2. Review units 1 and 2 then answer these questions.

1. ▲ Which one starts with letter "Aa". Find and circle.




▲ Match.



3. Do your activity book page 19.

4. Listen to CD tracks 16-17-18.

۱. سی دی شماره ۱۸ گوش داده شود و تمرین شود.
۲. درس ۱ و ۲ برای کوئیز ۱ تمرین شود و سپس به سوالات پاسخ داده شود. عزیزانم تاریخ کوئیز متعاقبا اعلام میگردان نماند.
۳. حل کتابکار صفحه ۱۹.
۴. گوش دادن به سی دی فایل های ۱۶-۱۷-۱۸.

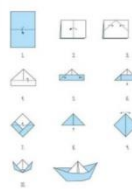


Homework 3 (week8) First Friends2

1. Make a paper boat, put it on water and talk about it. (you have time until the end of weekend don't worry. (Take a video and send it for me.)

It's my paper boat.
It's (blue).
It can move on the water.

PAPER BOAT TEMPLATE



2. Review units 1 and 2 for your quiz1.

۱. یک قایق کاغذی بسازید. درباره آن صحبت کنید و ویدئو های خود را برای من ارسال کنید. تا آخر هفته زمان دارید نگران نباشید. میتونید از جملات سوال ۱ به عنوان نمونه استفاده کنید.
۲. درس ۱ و ۲ برای کوئیز ۱ تمرین شود.