


به نام خدا



با عرض سلام و ادب خدمت والدین عزیز، ضمن سپاس از همراهی شما عزیزان، گزارش هفته هشتم را به شرح ذیل به اطلاع می‌رسانم.

- 1- تکرار و تمرین جملات معرفی
- 2- تدریس صفحه‌های 14 و 15 کتاب .
- 3- تدریس جمله‌ها و متن مربوط به احوالپرسی .
- 4- گوش دادن به فایل‌های صوتی کتاب 20, 21 Tracks :
- 5- تکرار و تمرین به صورت گروهی و انفرادی .
- 6- ارسال فایل صداگذاری قسمت Speaking برای تمرین پرسش و پاسخ در سامانه دانش آموزی .
- 7- پخش کلیپ‌های مرتبط با درس .
- 8- انجام بعضی بازی‌های مربوط به درس ها .
- 9- انجام صفحه‌های مربوط به کتاب کار .
- 10- انجام تمرین‌های مختلف مربوط به درس‌های کتاب.
- 11- ارسال تکالیف در سامانه دانش آموزی .
12. دانش آموزان عزیز حتما در خانه به فایل‌های صوتی کتاب گوش کنند .


## صفحه 14 کتاب



**Fluency Time! 1**  Watch!




**Everyday English**

1 Watch and listen. Read and say.   20 irLanguage.com

  
Kate: Hi, Ellie. How are you?  
Ellie: I'm fine, thanks.

  
Ellie: And how are you?  
Kate: I'm fine, thanks.

2 Watch and listen. Number.   21

3 **Speaking** Ask and answer.

 How are you?  
 I'm fine, thanks. How are you?  
I'm fine.

14 Fluency Time! 1 Greetings

\*در این صفحه دانش آموزان عزیز در مورد تصاویر صحبت کردند و بعد ویدیو مربوط به آن را دیدند ، همه به صورت دو نفره مکالمه را اجرا کردند. ویدیو مجدد پخش شد و دانش آموزان عزیز تمرین مربوط به آن را انجام دادند .

## صفحه 15 کتاب

**Craft**

1 Watch the story again. Act.  

2 Make a face mask.

  
1 Cut out the mask. Cut out the eyes.

  
2 Draw and color a face.

  
3 Put on the string. مربوط زبانه ایرانیان

  
4 Wear your mask.

3 **Speaking** Use your mask and say.

 Hi, Jack. How are you?  
 I'm fine, thanks. How are you?  
I'm fine, thank you.

Craft: a face mask 15

در این صفحه دانش آموزان عزیز روش درست کردن ماسک صورت را یاد گرفتند و بعضی از دانش آموزان آن را در کلاس درست کردند و مکالمه اجرا کردند.

## Listening

- پخش فایل های صوتی 20,21، تکرار و تمرین فایل صوتی در کلاس انجام شد . دانش آموزان عزیزم به فایل ها گوش دادند و به صورت انفرادی و گروهی روخوانی کردند . ( والدین گرامی لطفا در برگ های A4 اضاف شده در انتهای کتاب ، مدت زمان گوش دادن به سی دی دانش آموزان عزیزم را بنویسید . )

## Reading

- از روی مکالمه مربوط به سلام و احوالپرسی تکرار و تمرین شد و به صورت انفرادی و گروهی تکرار شد ، همچنین دانش آموزان عزیز به صورت دو نفره پرسش و پاسخ انجام دادند.

## Writing

- تکایف نوشتاری در مورد مکالمه جدید و جمله های مربوط به آن انجام شد ، همچنین صفحه های 14 و 15 کتاب کار انجام شد .

## Dictation



- دانش آموزان عزیز جمله های زیر را برای هفته آینده تکرار و تمرین کنید و برای دیکته آماده باشید .
  - **How are you ?**
  - **I'm fine . thanks .**
  - **This is my bag .**
  - **This is my pink pen .**

## Speaking

- \*Hello , How are you ? I'm fine thanks .
- \*What's this ? It's a ruler .
- \*Is it a ruler ? Yes, it is .
- \*Is it a book ? No, it isn't .
- \*How are you doing ? Pretty good .
- \*How's it going ? Not bad .
- \*How's everything ? Fantastic.
- \*What's new ? Same as always .
- \*How have you been? Fine .
- \*What are you doing ? I'm making a face mask .

## تكاليف

جلسه اول


In the Name of God

Family and Friends 1 Grade 3



\*Listen to CD track : 20  
\*Do workbook on page : 14  
\* please write these sentences :

-How are you ?  
-I'm fine , thanks .  
-Good bye .

Practice answering these questions:  
How are you ? I'm fine .  
How are you doing ? Pretty good .  
How's it going ? Not bad .  
What's new ? Same as always .



Fit one full page to window



**In the Name of God**




Family and Friends 1 Grade 3

Please unscramble these words :

Ookbsece:  
Irdb :  
Pplea:  
Lerru:

To make a mask  
For next session please bring :

- Colored pencils
- Paper
- Glue
- Scissors



**In the Name of God**

Family and Friends 1 Grade 3

\*Listen to CD : **Track 19**


\*Do workbook on page : **14**


\*Please practice reading on page 15.

\*Wear your masks and make a conversation .

• Write two examples for each letter:

| Aa    | Bb    | Cc    | Dd    |
|-------|-------|-------|-------|
| ..... | ..... | ..... | ..... |
| ..... | ..... | ..... | ..... |



 **In the Name of God**

Family and Friends 1 Grade 3

Please practice spell out for these words .

Bag – folder – door- window – bookcase – ruler – pencil -eraser .


Please practice dictation :


How are you ?  
 I'm fine . thanks .  
 This is my bag .  
 This is my pink pen .


### Fluency Time! ①


Everyday English

1 Complete the sentences.


1  Hi, Natalie. How are you ?


2  I'm fine , thanks.


3  How are you?

4  I'm fine, Thanks .

2 Look and write.


1  Hi, Sam. How are you?


2  Fine , thanks. How are you?


3  I'm fine, Thanks


14 Fluency Time! 1 Greetings


DVD Practice

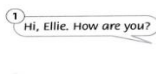

1 Watch and circle. 



1  Ellie Kate



2  Ellie Mom



3  James Dad

2 Watch again. Then match. 

1  Hi, Ellie. How are you?  a

2  I'm fine, thanks. And how are you?  b

3  I have Mr. Jensen. Who is your teacher?  c

4  I don't know.  d

3 Talk with a friend. Who is your teacher this year?

DVD Practice 15