

به نام خدا

با عرض سلام و ادب خدمت والدین عزیز، ضمن سپاس از همراهی شما عزیزان، گزارش هفته نهم را به شرح ذیل به اطلاع می‌رسانم.

- 1- تکرار و تمرین جملات معرفی
- 2- تدریس صفحه‌های 16 و 17 کتاب .
- 3- تدریس کلمات جدید مربوط به اسباب بازی ها .
- 4- گوش دادن به فایل‌های صوتی کتاب 22,23,24 Tracks
- 5- تکرار و تمرین به صورت گروهی و انفرادی .
- 6- ارسال فایل صداگذاری قسمت Speaking برای تمرین پرسش و پاسخ .
- 7- پخش کلیپ‌های مرتبط با درس .
- 8- انجام بعضی بازی‌های مربوط به درس ها .
- 9- انجام صفحه‌های مربوط به کتاب کار .
- 10- انجام تمرین‌های مختلف مربوط به درس‌های کتاب.
- 11- ارسال تکالیف در سامانه دانش آموزی .
12. دانش آموزان عزیز حتما در خانه به فایل‌های صوتی کتاب گوش کنند.
13. آزمون کوییز 1 در ساعت کلاسی به صورت کتبی برگزار گردید .

صفحه 16 کتاب

Fit one full page to window

2 Playtime!

Lesson One Words

1 Listen, point, and repeat. 22

2 Listen and chant. 23

doll ball teddy bear puzzle car

3 Listen and read. 24

1 This is your doll. And this is your ball. Where's my teddy bear?

2 Is this your teddy bear? No, it isn't. This is my pencil case.

3 Is this your teddy bear? No, it isn't. It's my bag.

4 Look, Tim! Here's my teddy bear. It's in my bag.

16 Unit 2 Toys

*در این صفحه کلمات جدید تدریس شد و دانش آموزان عزیز به فایل صوتی گوش دادند و به صورت انفرادی و گروهی تکرار و تمرین کردند. همچنین با کلمات جدید جمله های کوتاه ساختند.

*در قسمت دوم مکالمه جدید تدریس شد، ابتدا دانش آموزان در مورد تصاویر صحبت کردند و بعد به پرسش های مربوط به مکالمه جواب دادند، همچنین فیلم مربوط به مکالمه را مشاهده کردند و به صورت دو نفره مکالمه را اجرا کردند.

صفحه 17 کتاب

Lesson Two Grammar

1 Listen to the story again and repeat. Act.
2 Look and say.

Let's learn!

This is my bag. This is your doll. Is this your teddy bear? No, it isn't. Is this your teddy bear? Yes, it is.

3 Write. my your

1 This is your ball. 2 This is my bag. 3 This is my car. 4 This is my puzzle.

4 Write. Yes, it is. No, it isn't.

1 Is this your teddy bear? No, it isn't. 2 Is this your teddy bear? 3 Is this your teddy bear?

my / your Is this ...? Unit 2 17

*در این صفحه ساختار جدید جمله ها تدریس شد و دانش آموزان عزیز به سوال های مختلف پاسخ دادند. همچنین به صورت دو نفره از همدیگر سوال پرسیدند.

Listening

- پخش فایل های صوتی 22,23,24 ، تکرار و تمرین فایل صوتی در کلاس انجام شد . دانش آموزان عزیزم به فایل ها گوش دادند و به صورت انفرادی و گروهی روخوانی کردند . (والدین گرامی لطفا در برگ های A4 اضافه شده در انتهای کتاب ، مدت زمان گوش دادن به سی دی دانش آموزان عزیزم را بنویسید .)

Reading

- از روی کلمات جدید درس به همراه مکالمه به صورت انفرادی و گروهی تکرار شد ، همچنین دانش آموزان عزیزم به صورت دو نفره پرسش و پاسخ انجام دادند .

Writing

- تکایف نوشتاری در مورد مکالمه جدید و جمله های مربوط به آن انجام شد ، همچنین صفحه های 16 و 17 کتاب کار انجام شد .

Dictation

- دانش آموزان عزیزم جمله های زیر را برای هفته آینده تکرار و تمرین کنید و برای دیکته آماده باشید .

Practice dictation.

This is my pencil case.

This is my school bag.

This is my blue pen .



This is my pencil .

Speaking

- *What's your favorite toy ? I like my car.
- *How many toys do you have ? I have many toys .
- *Do you have a teddy bear ? Yes, I do .
- *Do you have a car ? No, I don't .
- *Is this your puzzle ? Yes, it is .
- *Is this your ball ? No, it isn't .
- *Where is your puzzle ? It's on the table .
- *What's this ? It's a ball .

تكالیف

جلسه اول



In the Name of God

Family and Friends 1 Grade 3

*Listen to CD tracks : 22,23,24

*Do workbook on page :16


*Practice and memorize conversation on page 16.(Pictures 1 and 2)



* Write each word one line :

doll
ball
teddy bear

Please practice these questions :

- What toys do you have ? I have a ball , I have many cars ,I have a teddy bear .
-
- What's this ? It's a car .
-
- Do you have a puzzle ? Yes, I do .





In the Name of God

Family and Friends 1 Grade 3

*Listen to CD : **Tracks 22,23,24**


*Practice and memorize conversation on page 16. (Pictures 3 and 4)

* Write each word one line .

Puzzle
Car

Make sentences with these words:

Ball:
Teddy bear :



In the Name of God

Family and Friends 1 Grade 3

*Do workbook on page : **17**

- Unscramble these sentences:

- This-ball- your-is .
- Is- your-this-teddy bear?
- Color-is-what -your-car?
- Is-this-my-bag .



Practice dictation.

This is my pencil case.

This is my school bag.

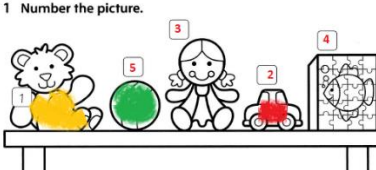
This is my blue pen .

This is my pencil .

2 Playtime!

Lesson One Words irLanguage.com


1 Number the picture.




1 teddy bear
2 car
3 doll
4 puzzle
5 ball

2 Look at the picture above. Read and color.
The ball is green. The teddy bear is orange. The car is red.


3 Write.

1 


It's a ball.

2 


It's a puzzle.

3 

It's a doll.

4 

It's a car.


5 

It's a teddy bear.


16 Unit 2 Toys

Lesson Two Grammar

1 Look at the pictures and match. Then write.

1 


This is my puzzle.

2 


This is your ball.

my

your


3 

This is your doll.


4 

This is my teddy bear.


2 Write. Yes, it is. No, it isn't.

1 


1 Is it a doll?
Yes, it is.

2 

2 Is it a teddy bear?
No, it isn't.

3 

3 Is it a puzzle?
Yes, it is.

4 

4 Is it a ball?
No, it isn't.

my / your Is this ...? Unit 2 17

با سپاس
بخش زبان دبستان احسان .