

به نام خدا

پایه اول ، هفته 10


سلام و عرض ادب خدمت همراهان عزیز و ضمن سپاس از همراهی شما عزیزان گزارش هفته دهم را به اطلاع می رسانم.

در این هفته صفحات 20-21 کتاب درسی تدریس شد.

صفحه 20




- در این صفحه دانش آموزان مکالمه را یاد گرفتند و آموختند که اسباب بازی و وسایلشان را با دیگران به اشتراک بگذارند
- دانش آموزان با کلمه share آشنا شدند ، به معنای به اشتراک گذاشتن و همچنین آموختند هنگام تعارف کردن از جملات Here you are و Here به معنای "بفرمایید" استفاده کنند.
- سی دی مربوط به این صفحه فایل شماره 21.
- دانش آموزان باید این مکالمه را حفظ میکردند.




- در این صفحه دانش آموزان با دو حرف Ee و Ff آشنا شدند. آنها صدای این حروف و مثالهایشان را نیز آموختند.
- حروف در روزهای جداگانه آموزش داده شد.
- سی دی مربوط به این صفحه فایل شماره 22.
- نوشتن حروف در **وایت برد 4خط** و در مکان صحیح و در جهت صحیح تمرین شد و اشتباهات دانش آموزان تصحیح شد.

مثال های حروف

E e



Elephant



Engine



Envelope



Eggs



Earth



Ear

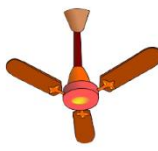


Eagle

F f



Fish



Fan



Fruits



Flowers



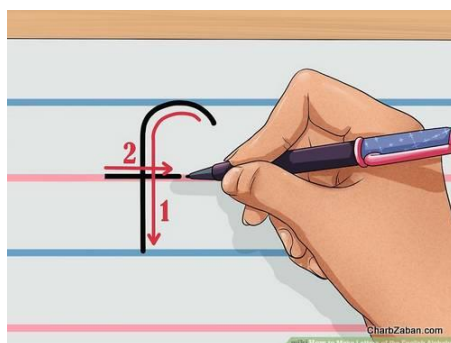
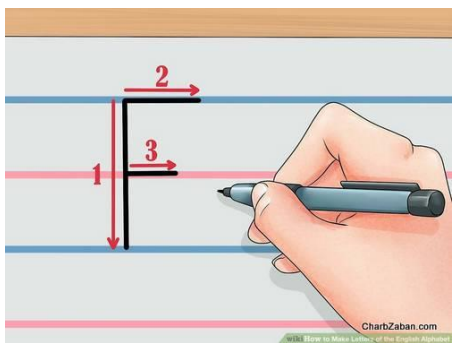
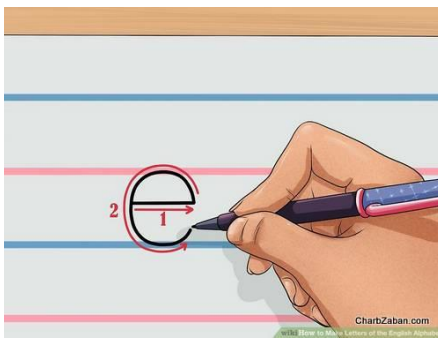
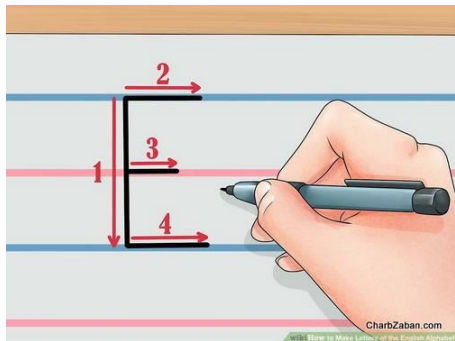
Frog



Family



Fairy



مطالب مرور شده اند. لطفا حتما در منزل به سی دی گوش کنند و تکرار با خود سی دی باشد تا تلفظ صحیح را یاد بگیرند. سپاس

Speaking

Unit 3

How many toys do you have ?



Where are your toys?



What's your favorite toy?



Do you have a?

What color is it?



Whose is it?

It's **my** robot.



It's **your** car.



Do you share your toys(play) with your friends?

Yes, I do.



No, I don't.



Listening


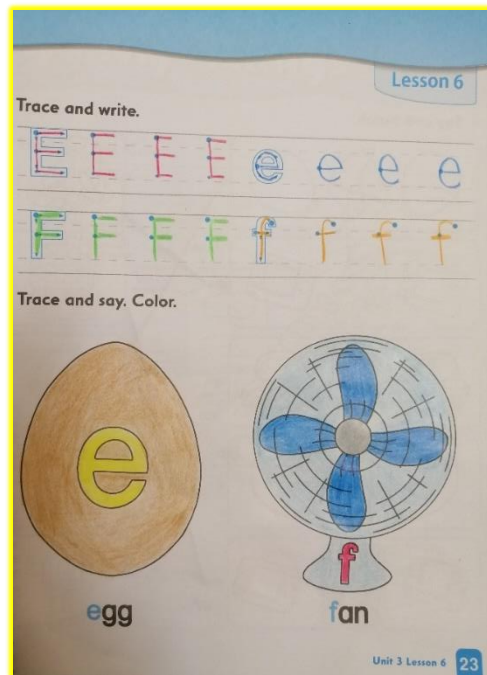

Tracks: 21-22


Reading

Pages: 16-17

Alphabets: Aa-Bb-Cc-Dd-Ee-Ff

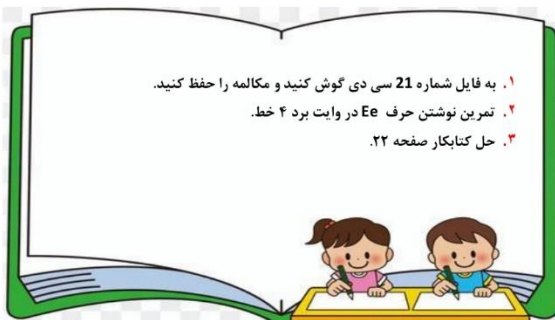
Writing





Homework 1 (week10) First Friends2

1. Listen to CD track 21 and memorize the conversation.
2. Practice Writing letter **Ee**. (On your 4line white board)
3. Do your activity book page 22.

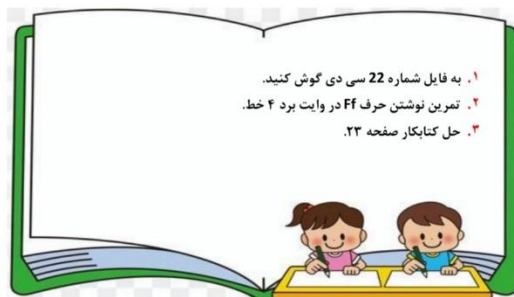


1. به فایل شماره 21 سی دی گوش کنید و مکالمه را حفظ کنید.
2. تمرین نوشتن حرف Ee در وایت برد 4 خط.
3. حل کتابکار صفحه 22.



Homework 2 (week10) First Friends2

1. Listen to CD track 22.
2. Practice writing letter **Ff**. (On your 4line white board)
3. Do your activity book page 23.



1. به فایل شماره 22 سی دی گوش کنید.
2. تمرین نوشتن حرف Ff در وایت برد 4 خط.
3. حل کتابکار صفحه 23.




Homework3(week10) First Friends2

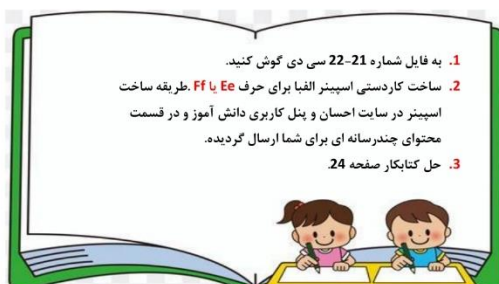
1. Listen to CD track 21 and 22.

2. Make the letter spinner for **Ee or Ff**.

You can use a video that we send you in ehsanedu.com



3. Do your activity book page 24.



1. به فایل شماره 21-22 سی دی گوش کنید.
2. ساخت کاردستی اسپینر الفبا برای حرف Ee یا Ff. طریقه ساخت اسپینر در سایت احسان و پتل کاربری دانش آموز و در قسمت محتوای چندرسانه ای برای شما ارسال گردیده.
3. حل کتابکار صفحه 24