

به نام خدا






با عرض سلام و ادب خدمت والدین عزیز، ضمن سپاس از همراهی شما عزیزان، گزارش هفته دهم را به شرح ذیل به اطلاع می‌رسانم.

- 1- تدریس صفحه های 18 و 19 کتاب .
- 2- تدریس کلمات جدید مربوط به اسباب بازی ها و همچنین حروف جدید و مثال های مربوط به آن .
- 3- گوش دادن به فایل های صوتی کتاب 25, 26, 27, 28, 29 Tracks
- 4- تکرار و تمرین به صورت گروهی و انفرادی .
- 5- ارسال فایل صداگذاری قسمت Speaking برای تمرین پرسش و پاسخ .
- 6- پخش کلیپ های مرتبط با درس .
- 7- انجام بعضی بازی های مربوط به درس ها .
- 8- انجام صفحه های مربوط به کتاب کار .
- 9- انجام تمرین های مختلف مربوط به درس های کتاب.
- 10- ارسال تکالیف در سامانه دانش آموزی .
11. دانش آموزان عزیز حتما در خانه به فایل های صوتی کتاب گوش کنند.

صفحه 18 کتاب

Lesson Three Song

1 Listen, point, and repeat. 25

 kite  bike  train  game  scooter

2 Listen and sing. 26 3 Sing and do.

Let's sing!

Toys, toys, toys!

Toys, toys, toys, toys,
Toys, toys, toys!

This is my big red kite,
My big red kite,
My big red kite.
This is my big red kite,
I love toys!

Toys, toys, toys, toys, ...
This is my big blue bike, ...
Toys, toys, toys, toys, ...
This is my big, green train, ...

18 Unit 2 Toys

*در این صفحه کلمات جدید تدریس شد . ابتدا تصاویر مختلفی نشان داده شده و دانش آموزان در مورد آن صحبت کردند ، سپس به فایل صوتی گوش داده و به صورت انفرادی و گروهی تکرار و تمرین کردند . دانش آموزان با کلمات جدید جمله های کوتاه ساختند .

در قسمت دوم ، در مورد تصاویر صحبت کردند و به فایل صوتی گوش دادند . دانش آموزان از روی شعر روخوانی انجام دادند .

صفحه 19 کتاب

Lesson Four Phonics

1 Listen, point, and repeat. 27




Ee egg **Ff** fig **Gg** goat **Hh** hat

2 Listen and chant. 28

I have an egg, e, e, egg.
I have a fig, f, f, fig.
I have a goat, g, g, goat.
I have a hat, h, h, hat.

3 Listen to the sounds and join the letters. 29

What does the goat have?

 g e h g e f h 
f h f f g h f 

4 Read and circle the sounds e, f, g, h at the start of the words.

There's an @egg with a yellow hat.
Look, the goat has a fig.
The goat likes figs.

Initial sounds Unit 2 19

*در این صفحه حروف و صداهاى آن تکرار و تمرین شد و مثال های مربوط به کتاب و خارج از کتاب برای هر حرف کار شد . سپس دانش آموزان صداها و مثال ها را تکرار کردند و تمرین های مربوط به آن را در کلاس انجام دادیم .

Listening

- پخش فایل های صوتی 25و26و27و28و29 ، تکرار و تمرین فایل صوتی در کلاس انجام شد . دانش آموزان عزیزم به فایل ها گوش دادند و به صورت انفرادی و گروهی روخوانی کردند . (والدین گرامی لطفا در برگ های A4 اضاف شده در انتهای کتاب ، مدت زمان گوش دادن به سی دی دانش آموزان عزیزم را بنویسید .)

Reading

- از روی کلمات جدید درس به همراه شعر به صورت انفرادی و گروهی تکرار شد ، همچنین دانش آموزان عزیز به صورت دو نفره پرسش و پاسخ انجام دادند .

Writing

- تکایف نوشتاری در مورد کلمات جدید و جمله های مربوط به آن انجام شد ، همچنین صفحه های 18و19 کتاب کار انجام شد .

Dictation



- دانش آموزان عزیز جمله های زیر را برای هفته آینده تکرار و تمرین کنید و برای دیکته آماده باشید .
- This is my game .
- My hat is yellow .
- It's a big goat .
- I like figs .

Speaking

- *What's your favorite toy ? I like my scooter.
- *How many toys do you have ? I have many toys .
- *Do you have a bike? Yes, I do .
- *Do you have a train ? No, I don't .
- *What's this ? It's a big green train .
- *What's this ? It's a big red kite .
- *Name a word that starts with Ee : Egg.
- *Name a word that starts with Ff: Fig .
- *Name a word that starts with Gg: Goat .
- *Name a word that starts with Hh: Hat .

تکالیف

جلسه اول



In the Name of God

Family and Friends 1 Grade 3

*Listen to CD tracks : 25,26


*Do workbook on page :18



* Write each word one line :

Kite
Bike
Train
Game
Scooter

Please practice these questions :

- What's your favorite toy ? I like cars .
- Is it red ? Yes, it is .
- Do you have a scooter ? Yes , I do .



In the Name of God

Family and Friends 1 Grade 3


* practice reading the song on page 18.



* Make sentences with these words .

Kite :
Bike :
Train :

Please practice these questions :

- Is this your train ? Yes, it is .
- Is this your bike ? No, it isn't .



In the Name of God

Family and Friends 1 Grade 3

* Listen to CD tracks : 27,28,29


* Do workbook on page :19



* Write the missing letters :

- Eg _
- F _ g
- Go _ t
- H _ t

Make sentences with these words :

- Egg
- Hat







In the Name of God

Family and Friends 1 Grade 3

* Unscramble these sentences:

A -goat - I - have .
 is -this -my -big -kite -red .
 Love -toys -I .
 Have -an -egg -I .




Please practice dictation :

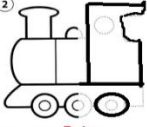
- This is my game .
- My hat is yellow .
- It's a big goat .
- I like figs .

Lesson Three Words

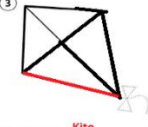
1 Trace and write. train bike kite



1 This is my bike.




2 This is my Train.




3 This is my Kite.


2 Find and circle the words. Then write.



1 puzzle




2 bike




3 game


s	g	a	m	e	p
c	★	c	a	r	u
o	b	i	k	e	z
o	★	★	★	★	z
t	k	i	t	e	l
e	d	o	l	l	e
r	t	r	a	i	n




4 scooter




5 doll



6 kite



7 train




8 car

18 Unit 2 Toys


Lesson Four Phonics

1 Say the sound. Say the words. Color the correct picture.


e




f




g




h




2 Write.




1 egg



2 fig



3 goat



4 hat

3 Read and write the letters e, f, g, and h.

There's an egg with a blue hat.
 Look, the goat has a fig.
 The goat likes figs.

4 Match.

E

g

F

h

G

e

H

f

Initial sounds Unit 2 19