

به نام خدا

پایه اول ، هفته 12

سلام و عرض ادب خدمت همراهان عزیز و ضمن سپاس از همراهی شما عزیزان گزارش هفته دوازدهم را به اطلاع می رسانم.

در این هفته صفحات 22-23-24 کتاب درسی تدریس شد. لطفا ویدئوهای ارسالی حتما چک شود. (مسیر دسترسی به ویدئوها اینگونه میباشد : در سایت احسان، پنل کاربری دانش آموز و بعد محتوای چند رسانه ای.)

صفحه 22




- در این صفحه لغات مربوط به وسایل مدرسه آموزش داده شد.
- تصاویر با فلش کارت آموزش داده شد.
- دانش آموزان باید به روخوانی این لغات تسلط داشته باشند.
- کلماتی که در این صفحه وجود دارد باید به صورت کارت کلمه ساخته شود. دانش آموزان روخوانی آنها را بلد باشند.
- فایل سی دی مربوطه 23-24.
- دانش آموزان باید بتوانند تمام تصاویری که در این صفحه میشناسند را نام ببرند.

Lunch box

book

Water bottle

صفحه 23



- در این صفحه لغات مربوط به وسایل مدرسه آموزش داده شد و یک مکالمه کوتاه را یاد گرفتند.
- تصاویر با فلش کارت آموزش داده شد.
- دانش آموزان باید به روخوانی این لغات تسلط داشته باشند.
- کلماتی که در این صفحه وجود دارد باید به صورت کارت کلمه ساخته شود. دانش آموزان روخوانی آنها را بلد باشند.
- فایل سی دی مربوطه 25.
- دانش آموزان باید بتوانند تمام تصاویری که در این صفحه می‌شناسند را نام ببرند.
- دانش آموزان باید این مکالمه را حفظ می‌کردند.


Pencil box

eraser

pencil

notebook

صفحه 24



- در این صفحه دانش آموزان شعر مربوط به وسایل مدرسه و سوال **how many?** را به معنای **چند عدد**، یاد گرفتند.
 - سی دی مربوط به این هفته فایل شماره 26.
 - متن شعر در صفحه 79 کتاب موجود است.
- مطالب مرور شده اند. لطفا حتما در منزل به سی دی گوش کنند و تکرار با خود سی دی باشد تا تلفظ صحیح را یاد بگیرند. سپاس**

Speaking



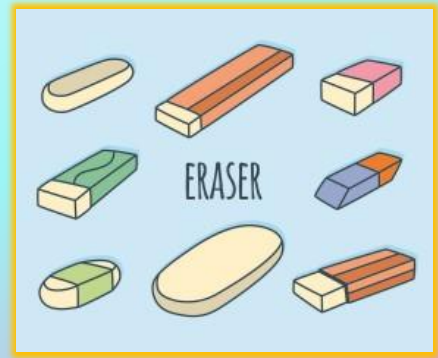

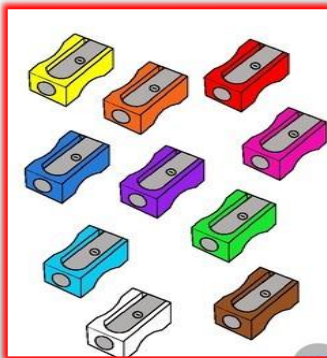
What do you have in your bag?



Name your school things?



How many.....?



How many (pencils) do you have in your pencil box?



Do you take care of your school things?

Yes, I do. I take care of my books, pencils, ...

Listening

Tracks: 26-25-24-23

Reading

Pages: 22-23

Alphabets: Aa-Bb-Cc-Dd-Ee-Ff

Writing

Unit 4 My Things

Lesson 1

Find and say. Color.

Unit 4 Lesson 1 25

Lesson 2

1 Count and match.

2 Draw, write, and say.

5 7

26 Unit 4 Lesson 2

Lesson 3

Find and count. Write the number.

Unit 4 Lesson 3 27



Homework 3 (week12) First Friends2

1. Practice the word cards (unit4).
2. Practice talking about your school things, you can use sentences below.
 - o I want to talk about my school things.
 - o It's my school bag.
 - o I have a book, a pencil box and a notebook in my bag.
 - o I love my school.

3. Write the word "bed" in your 4line Whiteboard. (Watch the video that I write it fist. you can have the video in ehsanedu.com.)

1. تمرین کارت لغات درس 4
 2. تمرین صحبت درباره وسایل. میتوانید از جملات پیشنهادی استفاده فرمایید.
 3. ابتدا فیلم ارسالی طریقه نوشتن را در سایت احسان و پتل کاربری پسر تان و قسمت محتوای چندرسانه ای توسط دانش آموز مشاهده شود و سپس نوشتن کلمه bed فقط در وایت برد 4خط تمرین شود.

Homework 2 (week12) First Friends2

1. Draw in your 4line notebook and Match.

5	★★★★★
6	♥♥♥♥♥
7	☾☾☾☾☾
4	■ ■ ■ ■ ■
8	▲▲▲▲▲

2. Write numbers 1 to 10 in your 4line notebook.
 3. Listen to CD tracks 25-26 and memorize the song.
 4. Do your activity book page27.

1. در دفتر 4خط خود بکشید و وصل کنید.
 2. نوشتن اعداد 1 تا 10 در دفتر 4 خط.
 3. گوش دادن به سی دی فایل های 25-26 و حفظ شعر.
 4. حل کتابکار صفحه 27.



Homework 1 (week12) First Friends2

1. Listen to CD tracks 23 and 24.
2. Write the word "dad" in your 4line Whiteboard. (Watch the video that I write it fist. you can have the video in ehsanedu.com.)
3. Make word cards of unit 4.
4. Do your activity book page 25 & 26.

1. به فایل شماره 23-24 سی دی گوش کنید.
 2. ابتدا فیلم ارسالی طریقه نوشتن را در سایت احسان و پتل کاربری پسر تان و قسمت محتوای چندرسانه ای توسط دانش آموز مشاهده شود و سپس نوشتن کلمه dad فقط در وایت برد 4خط تمرین شود.
 3. کارت لغات درس 4 را درست کنید.
 4. حل کتابکار صفحه 25-26.