

به نام خدا

با عرض سلام و ادب خدمت والدین عزیز، ضمن سپاس از همراهی شما عزیزان، گزارش هفته دوازدهم را به شرح ذیل به اطلاع می‌رسانم.

۱- تدریس صفحه‌های ۲۰ و ۲۱ و ۲۲ و ۲۳ کتاب.

۲- تدریس متن جدید مربوط به اسباب بازی‌ها، رنگ‌ها و حیوانات.

۳- گوش دادن به فایل‌های صوتی کتاب 30,31,32,33,34 Tracks

۴- تکرار و تمرین به صورت گروهی و انفرادی.

۵- ارسال فایل صداگذاری قسمت Speaking برای تمرین پرسش و پاسخ.

۶- پخش کلیپ‌های مرتبط با درس.

۷- انجام بعضی بازی‌های مربوط به درس‌ها.

۸- انجام صفحه‌های مربوط به کتاب کار.

۹- انجام تمرین‌های مختلف مربوط به درس‌های کتاب.

۱۰- ارسال تکالیف در سامانه دانش آموزی.

۱۱. دانش آموزان عزیز حتما در خانه به فایل‌های صوتی کتاب گوش کنند.

۱۲. دانش آموزان عزیز جمله‌های ارسال شده برای دیکته را تکرار و تمرین کنند.



## صفحه ۲۰ کتاب

**Skills Time!**

**Lesson Five**

**Reading**

1 Point to an animal and a toy. Say the words.  
2 Read and listen to the poem. 🎧 ۱۰






**My favorite ...**

What's my favorite toy?  
My favorite one of all.  
Is it my scooter? Is it my doll?  
No, it's my orange ball.

What's my favorite color?  
What do you think?  
Is it yellow? Is it white?  
No, it's the color pink.

What's my favorite animal?  
Try to guess the word.  
Is it a zebra? Is it a cat?  
No, it's a pretty bird.  
Holly, age 7.





3 Read again and write.

My favorite toy is a ball .  
My favorite color is \_\_\_\_\_ .  
My favorite \_\_\_\_\_ is a bird.

20 Unit 2 Reading: a poem

\*در این صفحه متن مربوط به اسباب بازی، رنگ و حیوان مورد علاقه تکرار و تمرین شد. دانش آموزان عزیز به سی دی گوش دادند و از روی متن روخوانی کردند. پرسش و پاسخ به صورت گروهی و دو نفره در مورد رنگ و اسباب بازی و حیوان مورد علاقه انجام شد.

## صفحه ۲۱ کتاب

**Lesson Six**

**Listening**

1 Listen and match. 🎧 ۱۱

1





2





3





4





**Speaking**

2 Ask and answer about you.

What's your favorite toy?      It's a ...  
What's your favorite color?      It's ...

**Writing preparation**

3 Circle the words.

This is my bike.

1 This is my teddy bear.      2 This is your scooter.  
3 It's your red bike.      4 It's my yellow ball.  
5 It's my game.      6 Close the door.

irLanguage.com

Complete the writing task on page 21 of the Workbook.

page 21

Listening, speaking, writing Unit 2 21

\*در این صفحه ابتدا پرسش و پاسخ دو نفره در مورد وسایل مورد علاقه انجام شد. سپس دانش آموزان عزیز به فایل صوتی گوش دادند و تصاویر را به هم وصل کردند. در قسمت بعد از روی جمله ها روخوانی انجام شد و دور کلمات خط کشیدند.

## صفحه ۲۲ کتاب

**Math Time!**  
Topic: Addition

1 Listen, point, and repeat. 32

**+** plus  
**=** equals  
**1+2=3** addition problem

2 Listen and read. 33

How many cars?  
How many bikes?  
What's five plus three?  
That's right!

Five cars.  
Three bikes.  
Five plus three equals eight.

**Addition problems**

$5 + 3 = 8$

3 Say. Match the words to the addition problems.

1 Four plus two equals six.  c

2 Three plus three equals six.  a

3 Six plus three equals nine.  b

4 Nine plus one equals ten.  d

4 **Think!** What's three plus four?  
What's four plus five?

22 CLIL: Math Addition

\*در این قسمت دانش آموزان اعداد را مرور کردند و جمع اعداد را تکرار و تمرین کردند. به صورت دو نفره پرسش و پاسخ انجام شد و کاربرگ های مربوط به جمع اعداد سر کلاس انجام شد.

## صفحه ۲۳ کتاب

\*در این صفحه اعداد و جمع اعداد تکرار و تمرین شد، همچنین تمرین های مختلف مربوط به جمع اعداد انجام شد. دانش آموزان عزیزم بردهای مربوط به جمع اعداد را برای جلسه بعد آماده کردند.

**Project**

1 Listen and write the number.    

2 Project. Make a math board game.

1  Draw picture addition problems.

2  Write addition problems.

3  Say the addition problems.

4  Play the game with friends.

3 Talk about your project.

There are five pencils and three balls. Five plus three equals eight.

Project: a math board game 23

## Listening

- پخش فایل های صوتی 30,31,32,33,34، تکرار و تمرین فایل صوتی در کلاس انجام شد. دانش آموزان عزیزم به فایل ها گوش دادند و به صورت انفرادی و گروهی روخوانی کردند. ( والدین گرامی لطفا در برگ های A4 اضاف شده در انتهای کتاب، مدت زمان گوش دادن به سی دی دانش آموزان عزیزم را بنویسید.)

## Reading

- از روی متن جدید درس به همراه جمع اعداد به صورت انفرادی و گروهی تکرار شد، همچنین دانش آموزان عزیزم به صورت دو نفره پرسش و پاسخ انجام دادند.

## Writing

- تکالیف نوشتاری در مورد متن جدید و جمع اعداد انجام شد ، همچنین صفحه های ۲۰ و ۲۱ و ۲۲ و ۲۳ کتاب کار انجام شد .

## Dictation

- دانش آموزان عزیز جمله های زیر را برای هفته آینده تکرار و تمرین کنید و برای دیکته آماده باشید .

- This is my bike .
- This is your scooter .
- What's your favorite color ?
- I like orange .

## Speaking

- \*What is your favorite toy ? I like cars .
- \*What is your favorite toy ? My favorite toy is a ball .
- \*How many toys do you have ? I have many toys .
- \*Do you have a scooter ? Yes, I do / No, I don't .
- \*What's two plus five ? Two plus five equals seven .
- \*What's your favorite color ? I like purple .
- \*What's your favorite animal ? I like tigers .
- \*How many bikes ? Three bikes .

## تکالیف

جلسه اول

Fit one full page to window



### In the Name of God

Family and Friends 1

Grade 3

\*Listen to CD tracks : 32,33

\*Do workbook on page :22

\* Write these words :

Plus

Equals

Addition problems

Please practice these questions :

- What's five plus two ? Five plus two equals seven .
- How many cars ? There are five cars.
- How many bikes ? There are three bikes.



جلسه دوم



### In the Name of God

Family and Friends 1

Grade 3

\*Listen to CD track : 34

\*Do workbook on page :23

\* practice reading on page 23 .

\*Do the project on page 23 , then talk about it in the class .

#### Unscramble these sentences :

- bikes – how- many ?
- Three -five- plus -what's ?
- Are – there – pencils – five .



جلسه سوم



### In the Name of God

Family and Friends 1

Grade 3

#### • Please answer these questions:

- Is it a book ? Yes, .....
- Is it a pencil ? No, .....
- Are they erasers ? Yes, .....
- Are they books ? No, .....

#### Please practice these questions :

- What's your favorite color ? It's yellow.
- What's your favorite toy ? It's a scooter.
- What's your favorite animal ? It's a parrot .



جلسه چهارم



### In the Name of God

Family and Friends 1

Grade 3

Please write each word under the correct column.

Car – red- eraser -ten- Monday- six -pen- Sunday- ruler- green- Tuesday- puzzle – ball- pink- eight

Toys	School things	Numbers	Colors	Days of the week



Please practice dictation :

- This is my bike .
- This is your scooter .
- What's your favorite color ?
- I like orange .

کتاب کار

### Lesson Six

**Writing**


1 Circle the words. Write the sentences and match.

1 This is my bike. This is my bike. b

2 Open the door. Open the door. c

3 This is my red ball. This is my red ball. d

4 Close the window. Close the window. a

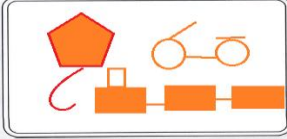


**About me!**

2 Circle your toys. Underline your favorite toy.

bike car train doll teddy bear puzzle kite ball game

3 Draw and write about your toys.



This is my Kite .

This is my bike .

This is my train .

This is my game .

My favorite toy is a kite .

Writing about my favorite toys Unit 2 21

### Skills Time!

#### Lesson Five

**Reading**


1 Read again and write T (true) or F (false).

My favorite ...

What's my favorite toy?  
My favorite one of all.  
Is it my scooter? Is it my doll?  
No, it's my orange ball.

What's my favorite color?  
What do you think?  
Is it yellow? Is it white?  
No, it's the color pink.

What's my favorite animal?  
Try to guess the word.  
Is it a zebra? Is it a cat?  
No, it's a pretty bird.  
Holly, age 7.



1 My favorite toy is a doll. F

2 My favorite toy is a ball. T

3 My ball is green. F

4 My ball is orange. T

5 My favorite color is pink. T

6 My favorite color is yellow. F

7 My favorite animal is a zebra. F

8 My favorite animal is a bird. T

2 Write the words in the correct box.

scooter yellow white bird ball zebra car cat pink

toys	colors	animals
scooter	Yellow	Bird
Ball	White	Cat
Car	Pink	Zebra




Unit 2 Reading: a poem 20



Listening Practice

1 Listen again. Write.

balls plus equals three kites




2 Look at Exercise 1. Point and say.

Math Time!

Topic: Addition

1 Complete the picture additions.



2 Write. equals teddy bear kites four plus

1 Four kites plus two dolls equals six.

2 Three balls plus one teddy bear equals four.

با سپاس

بخش زبان دبستان احسان .