

## به نام خدا

### پایه پنجم

سلام و عرض ادب خدمت همراهان عزیز و ضمن سپاس از همراهی شما عزیزان گزارش هفته **دوازدهم** سال تحصیلی را به اطلاع می‌رسانم.

در این هفته صفحات ۲۴ و ۲۵ کتاب درسی مرور و صفحات ۲۶ و ۲۷ و ۲۸ تدریس گردید.

- گزارش عملکرد دانش آموزان عزیز در ماه‌های مهر و آبان هفته گذشته از طریق سامانه احسان در بخش پیام‌های خصوصی ارسال گردید. لطفا مشاهده بفرمائید.

### Listening

- کلمات جدید و متن صفحه ۲۴ کتاب که در هفته قبل آموزش داده شده بود پرسیده و مرور شد. کلمات از طریق فایل تصویری نمایش و جمله‌سازی و مثال‌های متعدد به دانش آموزان نشان داده شد. متن این صفحات همراه با فایل صوتی تدریس و روان خوانی و درک مطلب توضیح داده شد. به سوالات درک مطلب این صفحه پاسخ داده شد.
- دانش آموزان عزیز می‌توانند محتوای تدریس شده را جهت تمرین بیشتر در محتوای چندرسانه‌ای سامانه احسان مجدداً مشاهده نمایند.
- گرامر صفحه ۲۵ کتاب در رابطه با ضمائر ملکی مجدد مرور و با ذکر مثال توضیح داده شد.


#### Let's learn!

You	This is <b>your</b> CD.
We	That's <b>our</b> computer.
They	That's <b>their</b> CD player.


I / You / He / She / It / We / You / They

Can I use your computer?  
Yes, you can. No, you can't.

Can you turn off the DVD player, please?



- آواها در صفحه ۲۷ کتاب ( صدای ar آر آموزش و مثال هایی ارائه گردید. دانش آموزان کلمات را تکرار و مثال ها و کلمات جدیدی ذکر کردند. شعر این صفحه خوانده و تمرینات حل شد.



- کلمات جدید و متن صفحه ۲۸ کتاب در رابطه با کلکسیون تدریس گردید و همراه با فایل صوتی تمرین شد. خلاصه گویی متن از دانش آموزان خواسته شد. سوالات درک مطلب این صفحه نیز پاسخ داده شد.

### CD Tracks: 31– 35

#### Speaking

- تمرین مهارت گفتاری در صفحه ۲۶ انجام و دانش آموزان از یکدیگر سوالات را پرسیدند.
- سوالات مربوط به مهارت صحبت کردن تمرین و تکرار شد.
- دانش آموزان عزیز می توانند سوالات مهارت صحبت کردن را در محتوای چند رسانه ای سامانه احسان نیز مشاهده و تمرین نمایند.
- سوالات تمرین شده به شرح زیر می باشد.

1- Have you ever done a school project?

Yes, I have.

2- What was your project about?

It was about ....

3- Whose book is it?

It's my / your / his / her / their book.

4- Whose class is it?

**It's our classroom.**

5-Whose TV is it?

**This is our TV.**

6-Can I use your pen/eraser?

**Yes, you can /No, you can't.**

7-Can you help me with my homework?

**Yes, I can /No, I can't.**

8-Can you close the door/open the window/turn on the light please?

**Yes, I can/No, I can't**

9- Can she use your DVD player?

**No, she can't.**

10-Can they play outside?

**Yes, they can**

11-Do you have a collection?

**Yes,I do**

12-What is your collection?

**I have a collection of stickers.**

13- How many stickers do you have in your collection?

**I have 50 stickers.**

## Reading

- شعر صفحه ۲۶ کتاب همراه با کلمات جدید و فایل صوتی تدریس گردید و سوالات درک مطلب و روانخوانی پرسیده شد.
- لطفا دانش آموزان عزیز همراه با سی دی روخوانی را تمرین کنند.

## Writing

- به تمرینات کلیه صفحات تا صفحه ۲۸ کتاب درسی و **کتاب تمرین** پاسخ داده شد.
- تکالیف داده شد طی روزهای هفته را در صفحات بعد مشاهده بفرمایید.
- دیکته گرفته شد.

- **دیکته هفته آینده**: از کلمات زیر





## In The Name of God

Week 12 (Homework 1)

Grade: 5

page: 26



- 1- Listen to your CD ( Track 31 )
- 2- Do the workbook. (page 26)
- 3- Look at the pictures and phrases on page 26. Make questions using Can.

open the window    help me with my homework    turn on the TV  
turn off the CD player    close the door    put on your coat

What's Picture 2?    Can you open the window, please?  
What's Picture 6?    Can you help me with my homework, please?

Picture 1: **Can you turn on the TV, please?**

Picture 2: .....

Picture 3: .....

Picture 4: .....

Picture 5: .....

Picture 6: .....

- 4- Practice Dictation.

play the guitar – shop - shopping – cook – play the piano – paint – visit family –  
hobby – doesn't – don't – they're – big - bigger




## In The Name of God

Week 12 (Homework 2)

Grade: 5

page: 27

- 1- Listen to CD. (Tracks 32 , 33)
- 2- Do the workbook. (page 27)
- 3- Write each word one line in your notebook and make 2 examples.



- 4- Practice Dictation.

play the guitar – shop - shopping – cook – play the piano – paint –  
visit family – hobby – doesn't – don't – they're – big - bigger





## In The Name of God

Week 12 (Homework 3)

Grade: 5

page: 28


- 1- Listen to your CD and practice reading. (Tracks 34,35)
- 2- Do the workbook. (page 28)
- 3- Memorize the summary of one part on page 28.


### Our Collections

The children in Class 3B like collecting things. Look at their collections!

I love soccer and I have a collection of soccer stickers. I have 60 stickers and they're in a special sticker book. My friends have sticker collections, too. I give my friends some of my stickers and they give me some of their stickers.

Tony, 9





I have a great collection of pins. I have 50 pins. They are in my bedroom. My pins have lots of different pictures on them. My favorite pin has a picture of a cute rabbit on it. I wear my pins on my jackets, bags, and hats. They're really cool!

Emily, 10

#### 4- Practice Dictation.

play the guitar – shop - shopping – cook – play the piano – paint –  
visit family – hobby – doesn't – don't – they're – big - bigger



1- Write the correct form of the verbs in blanks.  
(read – do – play- make – sing – fly)



-I like playing football.

-Me too.



I like \_\_\_\_\_ books.



-What do you like \_\_\_\_\_?

-I like \_\_\_\_\_ a sandcastle.



-Do you like \_\_\_\_\_ a kite?

-I don't. I like swimming.



I don't like \_\_\_\_\_ songs.



**2- Look at the faces and make sentences using  
( like / don't like -- likes / doesn't like)**



**a) I / listen to music**

I don't like listening to music.



**b) He/ clean his room**

.....



**c) My sister / do homework**

.....



**d) My brothers / walk the dog**

.....



**e) Miss Wells / run**

.....



**f) My friends / play basketball**

.....