

به نام خدا

با عرض سلام و ادب خدمت والدین عزیز، ضمن سپاس از همراهی شما عزیزان، گزارش هفته سیزدهم را به شرح ذیل به اطلاع می‌رسانم.

- 1- تدریس صفحه‌های 24 و 25 و 26 کتاب .
- 2- تدریس کلمات و مکالمه جدید مربوط به اعضای بدن .
- 3- گوش دادن به فایل‌های صوتی کتاب Tracks :34,35,36,37,38,39
- 4- تکرار و تمرین به صورت گروهی و انفرادی .
- 5- ارسال فایل صداگذاری قسمت Speaking برای تمرین پرسش و پاسخ .
- 6- پخش کلیپ‌های مرتبط با درس .
- 7- انجام بعضی بازی‌های مربوط به درس ها .
- 8- انجام صفحه‌های مربوط به کتاب کار .
- 9- انجام تمرین‌های مختلف مربوط به درس‌های کتاب.
- 10- ارسال تکالیف در سامانه دانش آموزی .
11. دانش آموزان عزیز حتما در خانه به فایل‌های صوتی کتاب گوش کنند.
12. دانش آموزان عزیز جمله‌های ارسال شده برای دیکته را تکرار و تمرین کنند.

## صفحه 24 کتاب

### 3 This is my nose!

**Lesson One Words**

1 Listen, point, and repeat. 35

2 Listen and chant. 36

3 Listen and read. 37

1 Let's put on sunscreen. First, my arms. These are my arms.

2 Now, my nose. This is my nose. That's right.

3 Put it on your arms, your nose, your face, and your legs. OK, Rosy.

4 Look, Rosy! Oh no!

24 Unit 3 My body

\*در این صفحه کلمات مربوط به اعضای بدن تکرار و تمرین شد ، ویدیوهای مرتبط با درس در کلاس پخش شد ، دانش آموزان عزیز به فایل های صوتی گوش دادند و به صورت انفرادی و یا پرسش و پاسخ گروهی تکرار و تمرین کردند . در بخش دوم دانش آموزان در مورد تصاویر مکالمه صحبت کردند و پرسش و پاسخ انجام شد ، همچنین به فایل های صوتی گوش دادند و به صورت دو نفره اجرا کردند .

## صفحه 25 کتاب

**Lesson Two Grammar**

1 Listen to the story again and repeat. Act.

2 Look and say.

**Let's learn!**

one arm      two arms      These are my arms.      This is my nose.

3 Write. This is      These are

1      2      3

These are my legs.      my arms.

a      my face.  
b      my nose.  
c      my ears.

4 Circle.

1      2      3      4

(legs) leg      arm / arms      legs / leg      arms / arm

arm / arms      This is ... / These are ...      Unit 3      25

در این قسمت دانش آموزان جمله سازی را با استفاده از **This , These** تکرار و تمرین کردند و ویدیو مربوط به آن را مشاهده کردند و کاربرد های مرتبط با آن را انجام دادند .

## صفحه 26 کتاب

**Lesson Three Song**

1 Listen, point, and repeat. 🎧 ➡

fingers hands eyes eyebrows shoulders

2 Listen and sing. 🎧 ➡ 3 Sing and do.

**Let's sing!**

**Ten fingers on my hands**

Ten fingers on my hands,  
On my hands.

Ten fingers on my hands,  
On my hands.

Two eyes, one nose,  
All on my face.

Ten fingers on my hands,  
On my hands.



26 Unit 3 My body

\*در این صفحه کلمات جدید مربوط به اعضای بدن تکرار و تمرین شد ، دانش آموزان عزیز به فایل صوتی گوش دادند و در مورد کلمات جدید پرسش و پاسخ انجام دادند و جمله های کوتاه ساختند . در قسمت دوم دانش آموزان در مورد تصاویر صحبت کردند ، به فایل صوتی گوش دادند و بعد روخوانی انجام شد .

## Listening

- پخش فایل های صوتی 34 الی 39 ، تکرار و تمرین فایل صوتی در کلاس انجام شد . دانش آموزان عزیزم به فایل ها گوش دادند و به صورت انفرادی و گروهی روخوانی کردند . ( والدین گرامی لطفا در برگ های **A4** اضاف شده در انتهای کتاب ، مدت زمان گوش دادن به سی دی دانش آموزان عزیزم را بنویسید .)

## Reading

- از روی کلمات و مکالمه جدید درس به صورت انفرادی و گروهی تکرار شد ، همچنین دانش آموزان عزیزم به صورت دو نفره پرسش و پاسخ انجام دادند.

## Writing

- تکایف نوشتاری در مورد کلمات و متن جدید انجام شد ، همچنین صفحه های 24 و 25 و 26 کتاب کار انجام شد .

## Dictation



- دانش آموزان عزیز جمله های زیر را برای هفته آینده تکرار و تمرین کنید و برای دیکته آماده باشید .
  - I have one nose .
  - I have two eyes .
  - These are my ears .
  - This is my face .

## Speaking

- \*What's two plus two ? Two plus two equals four.
- \*Talk about your body parts :
  - I have two arms .
  - I have a nose .
  - I have a face .
  - I have two legs .
  - I have two ears .
  - I have a mouth .
- \* How many arms do you have ? I have two arms .
- \*How many faces do you have ? I have one face .
- \*How many legs do you have ? I have two legs .
- \*How many hands do you have ? I have two hands .

# تكاليف

جلسه اول



**In the Name of God**

Family and Friends 1 Grade 3

\*Listen to CD tracks : 35,36,37  
\*Do workbook on page :24

\*Practice and memorize the conversation on page 24.( Pictures 1 and 2 )

\* Write each word one line :

- Arms
- Nose
- Face
- Legs
- Ears



Please practice these questions :

- Please talk about your body parts : I have one nose , I have two arms , I have two ears , I have two legs .
- How many noses do you have ? I have one nose .
- How many ears do you have ? I have two ears .



جلسه دوم

[Fit one full page to window]



**In the Name of God**

Family and Friends 1 Grade 3


\*Practice and memorize the conversation on page 24 . ( Pictures 3 and 4 ) .  
\*Do workbook on page : 25



Fill in the blanks with *This is /these are* .

- .....my legs .
- .....my ears .
- .....my face .
- .....my nose .
- .....my arms .

Please make sentences with these words :

- nose
- ears






**In the Name of God**

Family and Friends 1 Grade 3

\*Please listen to CD : **Tracks 38,39**  
\*Practice and memorize the song on page 26.  
\*Do workbook on page : **26**

Write each word one line .

- Fingers
- Hands
- Eyes
- Eyebrows
- Shoulders



Please practice these questions:

- What do you do with your eyes ? I see with my eyes .
- What do you do with you nose ? I smell with my nose .
- What do you do with your ears ? I hear with my ears .

[Print one row/page to window]



**In the Name of God**

Family and Friends 1 Grade 3

Please draw a picture and talk about it .



Hello everybody  
I'm ..... I'm 9 years old . My teacher is Ms. ....

Today , I want to talk about different parts of my body . I have one face . I have two black eyes , I can see with my eyes . I have two arms . I have one nose , I can smell with my nose . My hair is brown . I have two hands and ten fingers .

I have two legs and I can run with my legs .



Please practice dictation:


- I have one nose .
- I have two eyes .
- These are my ears .
- This is my face .



### 3 This is my nose!

**Lesson One Words**


1 Number the picture.





- 1 leg
- 2 face
- 3 ear
- 4 nose
- 5 arm


2 What's next? Look, draw, and write.

arms legs arms face

1  arms

2  Face


3  Legs

4  ears

24 Unit 3 My body

**Lesson Two Grammar**

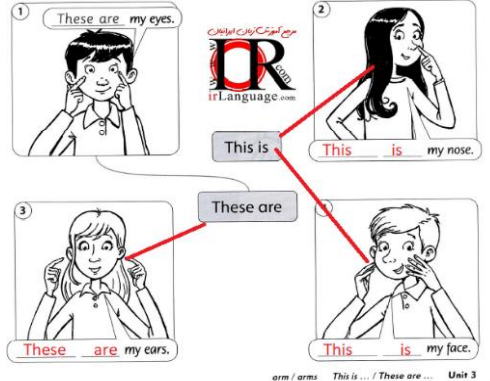
1 Count and circle. Then write. one two



arm / arms      leg / legs      nose / noses      ear / ears

two arms      two legs      one nose      two ears

2 Look at the pictures and match. Then write.



1 These are my eyes.      This is

2 This is my nose.      This is


3 These are      These are

4 These are my ears.      This is

arm / arms      This is ... / These are ...      Unit 3      25


**Lesson Three Words**

1 Read and trace.



Trace three fingers.      Trace five fingers.      Trace one finger.

2 Read and color.



- Color the legs yellow.
- Color the eyes blue.
- Color the nose green.
- Color the ears red.
- Color the face pink.
- Color the hands orange.
- Color the shoulders purple.
- Color the eyebrows green.

3 Look at the picture again and write.

1 The eyes are blue.      2 The ears are red.

3 The nose is green.      4 The shoulders are purple.

5 The legs are yellow.      6 The face is pink.

26 Unit 3 My body

با سپاس

بخش زبان دبستان احسان .