

به نام خدا

پایه اول


تدریس صفحات ۳۰-۳۱

سلام و عرض ادب خدمت همراهان عزیز و ضمن سپاس از همراهی شما عزیزان گزارش تدریس صفحات ۳۰-۳۱ را به اطلاع می رسانم.

عزیزانم لطفا حتما فیلم های ارسالی در سایت را دانلود فرمایید تا دانش آموز مشاهده کند. وارد سایت ehsanedu.com شوید، سپس وارد پنل کاربری دانش آموز شوید. از قسمت محتوای چند رسانه ای فیلم ها را مشاهده و دانلود فرمایید.

صفحه ۳۰

- در این صفحه شعر مربوط به رنگها و شکل ها آموزش داده شد.
- دانش آموزان باید به این شعر تسلط داشته باشند.
- فایل سی دی مربوطه ۳۳.
- دانش آموزان باید بتوانند تمام تصاویری که در این صفحه می شناسند را نام ببرند و شکل ها را بشمارند.
- متن شعر در صفحه ۷۹ کتاب موجود میباشد.





- در این صفحه داستانی کوتاه آموزش داده شد.
- دانش آموزان باید به روخوانی این صفحه تسلط داشته باشند.
- کلماتی که در این صفحه وجود دارد باید به صورت کارت کلمه ساخته شود. دانش آموزان روخوانی آنها را بلد باشند و بتوانند کارت کلمات را مرتب کنند و جمله بسازند.
- فایل سی دی مربوطه ۳۳.
- دانش آموزان باید بتوانند تمام تصاویری که در این صفحه می‌شناسند را نام ببرند.
- دانش آموزان باید این مکالمه را حفظ می‌کردند.

مطالب مرور شده اند. لطفا حتما در منزل به سی دی گوش کنند و تکرار با خود سی دی باشد تا تلفظ

صحیح را یاد بگیرند. سپاس

Speaking

Unit 5

• Do you clean your room?









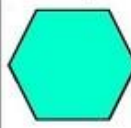
Yes, I do. My mom and I clean it.



What color is it?

What is your favorite color?

What shape is it?

circle 	square 	rectangle 
triangle 	star 	oval 
diamond 	heart 	hexagon 




- Which shape is round?



- Which shape has 3 sides?



- Which shape has 4 sides?



Listening

Tracks: 33-34

Reading

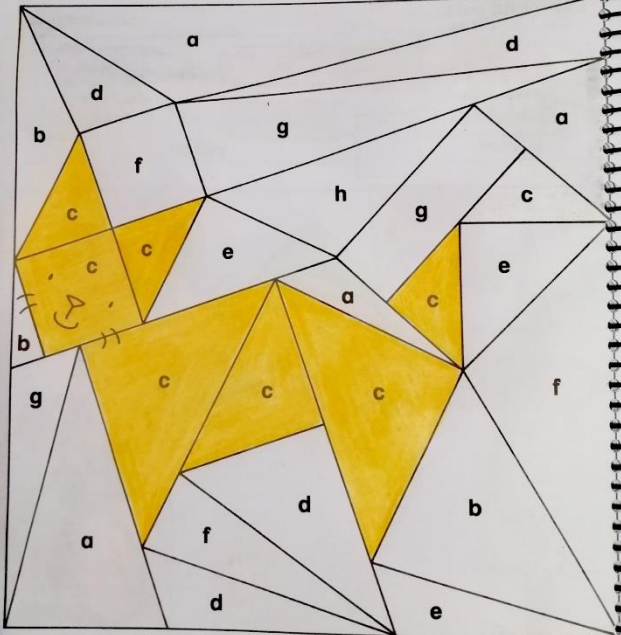
Page: 31

Alphabets: Aa-Bb-Cc-Dd-Ee-Ff-Gg-Hh

Writing

Lesson 3

1 Color the c shapes. Say.



Lesson 4

Trace and say. Color.

a red car




a brown triangle



a pink square



a blue balloon





Homework 1 (pages 30) First Friends 2

1. Make a handicraft with shapes.
2. Listen to CD track 33 and memorize it.
3. Do your activity book page 34.

1. ساخت کاردستی با اشکالی که یاد گرفته اید
2. سی دی فایل 33 را گوش کنید و تا آخر هفته حفظ کنید.
3. کتابکار صفحه 34 حل شود.

عزیزانم لطفا حتما فیلم های ارسالی در سایت را دانلود فرمایید تا دانش آموز مشاهده کند. وارد سایت ehsanedu.com شوید، سپس وارد پنل کاربری دانش آموز شوید. از قسمت محتوای چندرسانه ای فیلم ها را مشاهده و دانلود فرمایید.

عزیزانم با توجه به اتمام تدریس درس های 3 و 4 لطفا برای آزمون ارزشیابی 2 آماده شوید. تاریخ دقیق متعاقبا اعلام خواهد شد.



Homework 2 (Page 31) First Friends 2

1. Practice reading story page 31.
2. Listen to CD track 34.
3. Do your activity book page 35.
4. Write letter "Dd" in your 4line notebooks and draw 2 examples.
1 line D.
1 line d.
1 line Dd.

1. تمرین روخوانی صفحه 31
2. سی دی فایل 34 را گوش کنید و روخوانی را تمرین کنید.
3. کتابکار صفحه 35 حل شود.
4. حرف Dd را در دفتر 4 خط خود بنویسید. خط 1-D- خط 1-d- خط 1-Dd. نقاشی دو مثال.

عزیزانم لطفا حتما فیلم های ارسالی در سایت را دانلود فرمایید تا دانش آموز مشاهده کند. وارد سایت ehsanedu.com شوید، سپس وارد پنل کاربری دانش آموز شوید. از قسمت محتوای چندرسانه ای فیلم ها را مشاهده و دانلود فرمایید.

عزیزانم با توجه به اتمام تدریس درس های 3 و 4 لطفا برای آزمون ارزشیابی 2 آماده شوید. تاریخ دقیق متعاقبا اعلام خواهد شد.



Homework 3 (Pages 31 & 32) First Friends 2

1. Write letter "Ee" in your 4line notebooks and draw 2 examples.
1 line E.
1 line e.
1 line Ee.

2. Practice speaking questions of unit 5.

1. حرف Ee را در دفتر 4 خط خود بنویسید. خط 1-E- خط 1-e- خط 1-Ee. نقاشی دو مثال.

2. سوالات مکالمه درس 5 تمرین شود.

عزیزانم لطفا حتما فیلم های ارسالی در سایت را دانلود فرمایید تا دانش آموز مشاهده کند. وارد سایت ehsanedu.com شوید، سپس وارد پنل کاربری دانش آموز شوید. از قسمت محتوای چندرسانه ای فیلم ها را مشاهده و دانلود فرمایید.

عزیزانم با توجه به اتمام تدریس درس های 3 و 4 لطفا برای آزمون ارزشیابی 2 آماده شوید. تاریخ دقیق متعاقبا اعلام خواهد شد.

