

به نام خدا

با عرض سلام و ادب خدمت والدین عزیز، ضمن سپاس از همراهی شما عزیزان، گزارش هفته پانزدهم را به شرح ذیل به اطلاع می‌رسانم.

- 1- مرور درس های قبل .
- 2- تدریس کلمات و مکالمه های جدید .
- 3- گوش دادن به فایل های صوتی کتاب 45,46,47 Tracks
- 4- تکرار و تمرین به صورت گروهی و انفرادی .
- 5- ارسال فایل صداگذاری قسمت Speaking برای تمرین پرسش و پاسخ .
- 6- پخش کلیپ های مرتبط با درس .
- 7- انجام بعضی بازی های مربوط به درس ها .
- 8- انجام صفحه های مربوط به کتاب کار .
- 9- انجام تمرین های مختلف مربوط به درس های کتاب.
- 10- ارسال تکالیف در سامانه دانش آموزی .
11. صفحه های 30 و 31 کتاب مربوط به تکرار و تمرین درس های قبل انجام شد .
12. دانش آموزان عزیز حتما در خانه به فایل های صوتی کتاب گوش کنند.
13. دانش آموزان عزیز جمله های ارسال شده برای دیکته را تکرار و تمرین کنند.

صفحه 32 کتاب

4 He's a hero!
Fit one full page to window

Lesson One Words

1 Listen, point, and repeat. 45

2 Listen and chant. 46

teacher student cook firefighter pilot

3 Listen and read. 47

1 Look! Is Billy a teacher?
Yes, he is. And Tim is a student.

2 Is Grandma a teacher?
No, she isn't.

3 Coming ...
Look!
Oh no!

4 Look at Grandpa. Is he a firefighter?
No, he isn't. But he is a hero!

32 Unit 4 Jobs

*در این صفحه کلمات جدید تدریس شد ، دانش آموزان عزیزم به فایل های صوتی گوش دادند و به صورت گروهی و انفرادی تکرار و تمرین کردند . در قسمت دوم که مکالمه جدید بود ، ابتدا در مورد تصاویر صحبت کردند ، سپس پرسش و پاسخ در مورد مکالمه صورت گرفت و به فایل صوتی گوش دادند و به صورت دو نفره اجرا کردند .

صفحه 33 کتاب

Lesson Two Grammar

1 Listen to the story again and repeat. Act.
2 Look and say.

Let's learn!

She's a cook. He's a student. Is she a teacher? No, she isn't. Is he a teacher? Yes, he is. she's = she is he's = he is

3 Write. He's She's

1 He's a teacher. 2 a pilot. 3 a student. 4 a firefighter.

4 Say and answer. She's a student. Number 2.

1 2 3 4 5

Is he a teacher? Yes, he is. Unit 4 33

*در این صفحه ساختار جدید جمله نویسی و سوالی کردند تکرار و تمرین شد و تمرین های مختلفی به صورت انفرادی و گروهی صورت گرفت . در قسمت بعد تمام تمرین ها در کلاس با دانش آموزان عزیز انجام شد .

Listening

- پخش فایل های صوتی 45و46و47 تکرار و تمرین فایل صوتی در کلاس انجام شد . دانش آموزان عزیزم به فایل ها گوش دادند و به صورت انفرادی و گروهی روخوانی کردند . (والدین گرامی لطفا در برگ های **A4** اضاف شده در انتهای کتاب ، مدت زمان گوش دادن به سی دی دانش آموزان عزیزم را بنویسید .)

Reading

- از روی کلمات و مکالمه جدید به صورت انفرادی و گروهی تکرار شد ، همچنین دانش آموزان عزیزم به صورت دو نفره پرسش و پاسخ انجام دادند.

Writing

- صفحه های 30و31و32و33 کتاب کار انجام شد .

Dictation

- دانش آموزان عزیزم جمله های زیر را برای هفته آینده تکرار و تمرین کنید و برای دیکته آماده باشید .

***Is it a kite?**

***I have a train.**

***It's a teddy bear.**

***These are my cars.**

Speaking

سوال های مربوط به درس تکرار و تمرین شد و به صورت دو نفره در کلاس انجام شد .

- What does she do ? She is a teacher .
- What does he do ? He is a student .
- What does she do ? She is a cook .
- Are you a student ? Yes, I am .
- Are you a teacher ? No, I'm not .
- What does your mom do ? she is a doctor .
- What does your dad do ? He is a firefighter .
- Is your father a mailman ? No, he isn't .
- Is your father a firefighter ? Yes, he is .
- What does your grandfather do ? He is a doctor .
- What does your grandmother do ? She is a nurse .
- Is your brother a pilot ? Yes, he is .
- Is your sister a nurse ? No, she isn't .

تکالیف

جلسه اول



In the Name of God

Family and Friends 1 Grade 3

*Listen to CD tracks :45,46,47
*Do workbook on page : 32
*Do page 30 in your book .
*Please memorize the conversation , pictures 1 and 2 .

*Please write the new words :

- Teacher
- Student
- Cook



- Please practice these questions .

What does he do ?
He is a teacher .

What does she do ?
She is a cook .

[Fit one rui page to window]



In the Name of God

Family and Friends 1

Grade 3

*Do workbook on page : 33

*Do page 31 in your book .

*Please memorize the conversation , pictures 3 and 4 .

*Please answer these questions :

Is he a firefighter? Is she a student ? Is he a cook ?
Yes,..... No, Yes,.....

*Please write these words :

- Firefighter
- Pilot



• Please practice these questions.

What does your mom do ?
She is a teacher .

What does your dad do ?
He is a pilot .



In the Name of God

Family and Friends 1

Grade 3



*Unscramble these sentences .

1. is- a- he-mailman?
.....
2. is-doctor-a-she .
.....
3. mom-my-a-is-zookeeper .
.....



Make sentences with these words :


- Cook
- Pilot

In the Name of God

Family and Friends 1 **Grade 3**

***Please wear different clothes or draw a picture and talk about it .**




I'm a student.

Hello everybody .
I'm a student
I go to school everyday .
I wear a uniform .

***Please practice dictation:**


***Is it a kite ?**
***I have a train .**
***It's a teddy bear .**
***These are my cars .**



برای زبان ایرانیان

Review 1

1 Read and color.
 Color the eraser red.
 Color the book blue.
 Color the bag yellow.
 Color the ruler orange.
 Color the pen green.
 Color the pencil purple.



2 Look at the picture again and write ✓ or ✗.

1 How many boys?	2 boys	<input checked="" type="checkbox"/>
2 How many girls?	3 girls	<input checked="" type="checkbox"/>
3 How many windows?	8 windows	<input checked="" type="checkbox"/>
4 How many doors?	1 door	<input checked="" type="checkbox"/>

3 Write the words in the correct box.

eyes pen ball eyebrows game ruler hands book train puzzle face addition problem	toys	school	body
train ball game puzzle	Pen addition problem ruler book	eyes eyebrows hands Face	

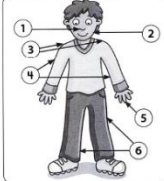
Review 1

4 Order the words.

1 this? What's	What's this?	_____
2 old you? How are	How old are you ?	_____
3 It's scooter. a	It's a scooter .	_____
4 your name? What's	What's your name?	_____









5 Look at the picture and write.

nose face fingers legs arms shoulders	
--	--



① This is my <u>nose</u> .
② This is my <u>face</u> .
③ These are <u>my shoulders</u> .
④ These <u>are my arms</u> .
⑤ <u>These are my fingers</u> .
⑥ <u>These are my legs</u> .

6 Write.

①  <u>a</u> pple	②  <u>g</u> oat	③  <u>f</u> ig	④  <u>b</u> ird
⑤  <u>j</u> elly	⑥  <u>c</u> at	⑦  <u>i</u> nk	⑧  <u>e</u> gg

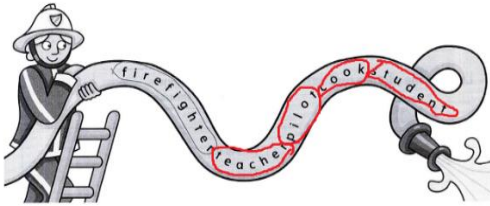
4

He's a hero!

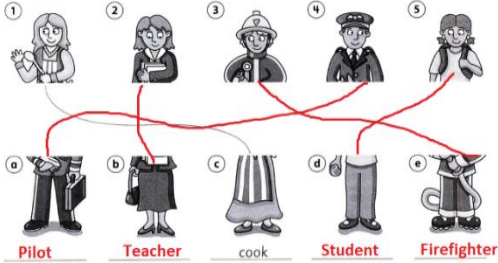
Lesson One Words

1 Find and circle the words.

cook firefighter student teacher pilot



2 Match and write.



Pilot **Teacher** **cook** **Student** **Firefighter**

Lesson Two Grammar

1 Look at the pictures and match. Then write.

firefighter student teacher pilot



He's a pilot.



She's a teacher.



She's a student.






He's a firefighter.

He's

She's



2 Order the words.

- | | | |
|---|-------------------------|-----------------------------|
|  | 1 Is a she firefighter? | Is she a firefighter? |
| | 2 she is. Yes, | Yes, she is. |
|  | 3 firefighter? Is a he | Is he a firefighter? |
| | 4 No, isn't. he | No, he isn't. |
|  | 5 a teacher? Is she | Is she a teacher? |
| | 6 she Yes, is. | Yes, she is. |

با سپاس

بخش زبان دبستان احسان .