

به نام خدا

پایه پیش دبستانی، هفته 16

سلام و عرض ادب خدمت همراهان عزیز و ضمن سپاس از همراهی شما عزیزان گزارش هفته شانزدهم را به اطلاع می‌رسانم.
در این هفته صفحات 32-33 کتاب درسی تدریس شد.

صفحه 32

- در این صفحه مکالمه ای کوتاه آموزش داده شد.
- دانش آموزان آموختند که اسباب بازی ها و وسایلشان را با دوستانشان تقسیم کنند.
- ایشان با معنای **here** که یکی از معنی هایش **بفرمایید** است، آشنا شدند.
- فایل سی دی مربوطه **35**.
- دانش آموزان باید بتوانند تمام تصاویری که در این صفحه می‌شناسند را نام ببرند.
- مکالمه حفظ و تمرین شد.





- در این صفحه حروف جدید تدریس شد..
- حروف در روزهای جداگانه آموزش داده شد.
- دانش آموزان باید حروف و مثال های آنها و نوشتن صحیح آنها را در هوا تمرین میکردند.(جهت حرکت دست مهم میباشد).
- فایل سی دی مربوطه 36 و 37.
- دانش آموزان باید بتوانند تمام تصاویری که در این صفحه میشناسند را نام ببرند.

مطالب مرور شده اند. لطفا حتما در منزل به سی دی گوش کنند و تکرار با خود سی دی باشد تا تلفظ صحیح را یاد بگیرند. سپاس

Alphabets

I i



Ice-cream



Iron



Ink



Igloo



Insect

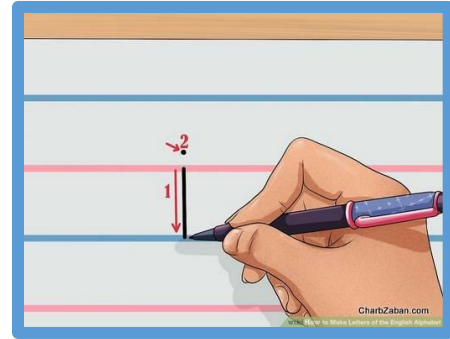
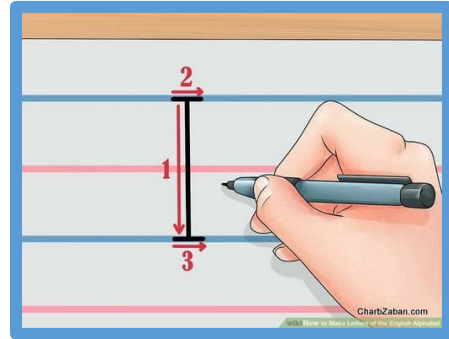


Ice cube



Infant

www.megaworkbook.com



J j



Jug



Jeep



Jelly



Jelly fish



Jar

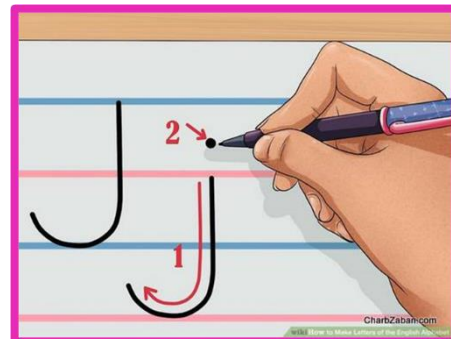




Joker



Jaguar

www.megaworkbook.com





Speaking

What's your favorite toy?



Where are the toys?



Do you share your toys? Yes, I do

Do you have a ball?
What color is it?



Listening

Tracks: 35-36-37


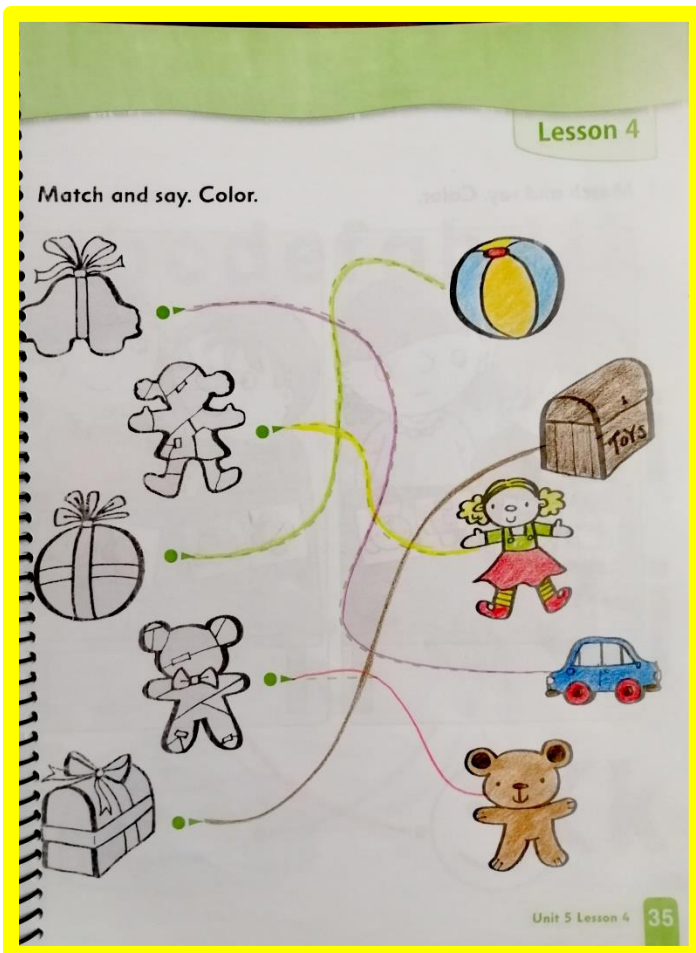
Reading

Page: 31

Alphabets: Aa-Bb-Cc-Dd-Ee-Ff-Gg-Hh-Ii-Jj-Kk

Writing

Alphabets: li-Jj-Kk (در هوا نوشته شود.)

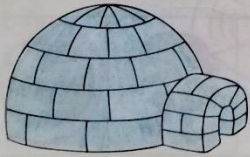



Lesson 6

Say and trace.


abcdefghijklmnopqrstuvwxyz
abcdefgh **ijk**

Match and say. Color.



Review

1 Find and circle. Say.





1. Activity book page 37.
2. Listen to CD track 36.
3. Draw 3 examples for the letter **Jj**

1. کتاب کار صفحه 37

2. سی دی شماره 36 را گوش کنید.

3. کشیدن سه مثال برای حرف زیر:

Jj



1. Listen to CD track 37.
2. Activity book page 38.
3. Look and find :

Alphabet Match-Up

Circle the matching lowercase letter in each row.

H	k	j	a	h
I	i	v	s	t
J	f	j	o	p
K	r	i	k	b

1. گوش کردن به سی دی شماره 37.

2. کتاب کار صفحه 38.

3. نگاه کنید و حرف مورد نظر را انتخاب کنید.