

به نام خدا

پایه اول، صفحات ۳۲-۳۳

سلام و عرض ادب خدمت همراهان عزیز و ضمن سپاس از همراهی شما عزیزان گزارش هفته **پانزدهم** را به اطلاع می‌رسانم.

در این هفته صفحات ۳۲-۳۳ کتاب درسی تدریس شد.

صفحه ۳۲



- در این صفحه مکالمه ای کوتاه آموزش داده شد.
- دانش آموزان آموختند که اتاق و محیط اطرافشان را تمیز کنند، همچنین در انجام کارها به یکدیگر کمک کنند.
- ایشان با معنای **clean up** که یعنی **تمیز کردن و مرتب کردن** آشنا شدند، همچنین معنای **work together**، که کار کردن با یکدیگر است را آموختند.
- فایل سی دی مربوطه **۳۵**.
- دانش آموزان باید بتوانند تمام تصاویری که در این صفحه می‌شناسند را نام ببرند.
- مکالمه حفظ و تمرین شد.



- در این صفحه حروف جدید تدریس شد..
- حروف در روزهای جداگانه آموزش داده شد.
- دانش آموزان باید حروف و مثال های آنها و نوشتن صحیح آنها را در دفتر ۴ خط تمرین میکردند.(جهت حرکت دست و مکان حروف در ۴ خط مهم میباشد).
- فایل سی دی مربوطه ۳۶.
- دانش آموزان باید بتوانند تمام تصاویری که در این صفحه میشناسند را نام ببرند.

مطالب مرور شده اند. لطفا حتما در منزل به سی دی گوش کنند و تکرار با خود سی دی باشد تا تلفظ صحیح را یادگیرند. سپاس

عزیزانم لطفا حتما فیلم های ارسالی در سایت را دانلود فرمایید تا دانش آموز مشاهده کند. وارد سایت ehsanedu.com شوید، سپس وارد پنل کاربری دانش آموز شوید. از قسمت محتوای چنדרسانه ای فیلم ها را مشاهده و دانلود فرمایید.

عزیزانم با توجه به اتمام تدریس درس های ۳ و ۴ لطفا برای آزمون ارزشیابی ۲ آماده شوید. تاریخ دقیق متعاقبا اعلام خواهد شد.

Alphabets

I i



Ice-cream



Iron



Ink



Igloo



Insect



Ice cube



Infant

www.megaworkbook.com

J j



Jug



Jeep



Jelly



Jelly fish



Jar



Joker



Jaguar

www.megaworkbook.com

K k



Kite



Key



Kangaroo



Kettle



King

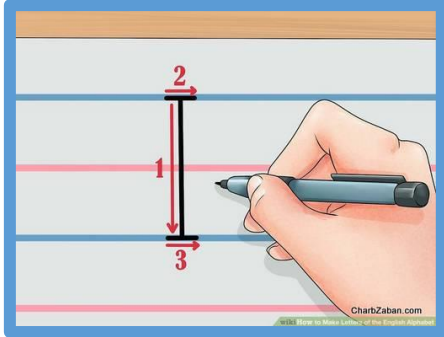


Kit




Knife

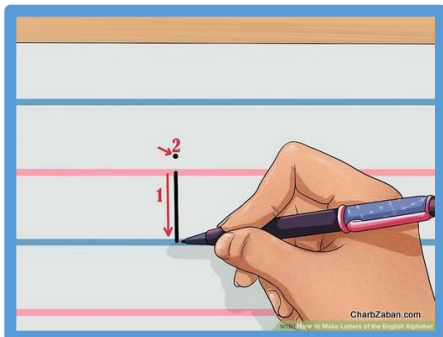
www.megaworkbook.com



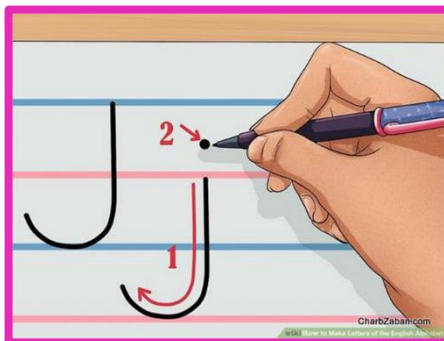
CharbZaban.com



CharbZaban.com



CharbZaban.com



CharbZaban.com

Speaking

Unit 5

• Do you clean your room?









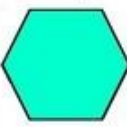
Yes, I do. My mom and I clean it.



What color is it?

What is your favorite color?

What shape is it?

circle 	square 	rectangle 
triangle 	star 	oval 
diamond 	heart 	hexagon 




- Which shape is round?



- Which shape has 3 sides?



- Which shape has 4 sides?



Listening

Tracks: ۳۵-۳۶-۳۷

Reading

Page: ۳۱


Alphabets: Aa-Bb-Cc-Dd-Ee-Ff-Gg-Hh-Ii-Jj-Kk

Writing

Alphabets: Ii-Jj-Kk

Lesson 5

1 Trace and say.




2 Draw and color.



Lesson 6

Trace and write.




Trace and say. Color.

insect

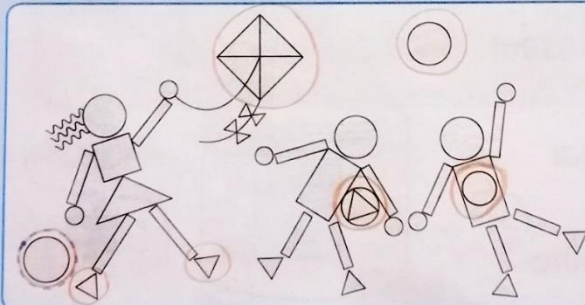
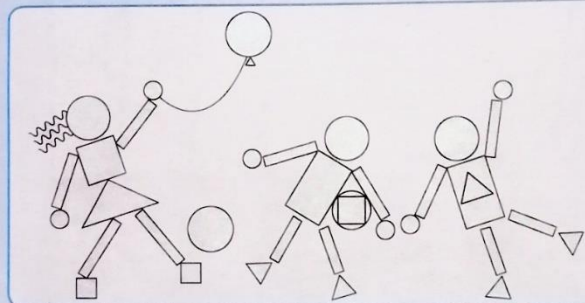
jar


kite



Review

1 Find, say, and circle.






Homework1 (Page 32) First Friends2

1. Memorize the conversation page 32.
2. Listen to CD track 35.
3. Do your activity book page 36.
4. Write letter "Ii" on your 4line whiteboard.

۱. حفظ مکالمه صفحه ۳۲.
 ۲. سی دی فایل ۳۵ را گوش کنید.
 ۳. کتابکار صفحه ۳۶ حل شود.
 ۴. حرف Ii را در وایت برد ۴خط خود بنویسید.

عزیزانم لطفا حتما فیلم های ارسالی در سایت را دانلود فرمایید تا دانش آموز مشاهده کند. وارد سایت ehsanedu.com شوید، سپس وارد پنل کاربری دانش آموز شوید. از قسمت محتوای چندرسانه ای فیلم ها را مشاهده و دانلود فرمایید.

عزیزانم با توجه به اتمام تدریس درس های ۳ و ۴ لطفا برای آزمون ارزشیابی ۲ آماده شوید. تاریخ دقیق متعاقبا اعلام خواهد شد.

Homework2 (Page 33) First Friends2

1. Listen to CD track 35.
2. Do your activity book page 37.
3. Write letter "Jj" on your 4line whiteboard.

۱. سی دی فایل ۳۵ را گوش کنید.
 ۲. کتابکار صفحه ۳۷ حل شود.
 ۳. حرف Jj را در وایت برد ۴خط خود بنویسید.

عزیزانم لطفا حتما فیلم های ارسالی در سایت را دانلود فرمایید تا دانش آموز مشاهده کند. وارد سایت ehsanedu.com شوید، سپس وارد پنل کاربری دانش آموز شوید. از قسمت محتوای چندرسانه ای فیلم ها را مشاهده و دانلود فرمایید.

عزیزانم با توجه به اتمام تدریس درس های ۳ و ۴ لطفا برای آزمون ارزشیابی ۲ آماده شوید. تاریخ دقیق متعاقبا اعلام خواهد شد.




Homework3 (Page 32 & 33) First Friends2

1. Make a handicraft for letter "Kk".
2. Do your activity book page 38.
3. Write letter "Kk" on your 4line whiteboard.

۱. یک کاردستی برای حرف Kk درست کنید.
 ۲. کتابکار صفحه ۳۸ حل شود.
 ۳. حرف Kk را در وایت برد ۴خط خود بنویسید.

عزیزانم لطفا حتما فیلم های ارسالی در سایت را دانلود فرمایید تا دانش آموز مشاهده کند. وارد سایت ehsanedu.com شوید، سپس وارد پنل کاربری دانش آموز شوید. از قسمت محتوای چندرسانه ای فیلم ها را مشاهده و دانلود فرمایید.

عزیزانم با توجه به اتمام تدریس درس های ۳ و ۴ لطفا برای آزمون ارزشیابی ۲ آماده شوید. تاریخ دقیق متعاقبا اعلام خواهد شد.

