

به نام خدا



سلام و عرض ادب خدمت همراهان عزیز و ضمن سپاس از همراهی شما عزیزان گزارش تدریس صفحات ۳۷ و ۳۸ را به اطلاع می‌رسانم.

در تاریخ‌های ۱۶ بهمن و ۱۷ بهمن ماه مسابقه روخوانی برگزار میشود. فایل لغات مسابقه مجددا در پنل کاربری دانش آموز و قسمت محتوای چند رسانه ای در سایت احسان گذاشته میشود. یک برگه اطلاع رسانی روی جلد کتاب دانش آموز چسبانده میشود. چنانچه متقاضی شرکت فرزند خود در مسابقه هستید لطفا در همان برگه به بنده اطلاع دهید.

برای دسترسی راحت‌تر به تکالیف و موارد ارسالی و پیام‌ها لطفا وارد پنل کاربری دانش آموز شوید و نرم افزار احسان شایسته را در موبایل خود دانلود بفرمایید.

آزمون ارزشیابی ۲ از درس‌های ۳ و ۴ در این هفته برگزار شد.

مطالب مرور شده اند. لطفا حتما در منزل به سی دی گوش کنند و تکرار با خود سی دی باشد تا تلفظ صحیح را یاد بگیرند. سپاس

Story
Lesson 4
Look and say.
Listen. 41
Listen and act. 41

2

Is it a rabbit?
No, it isn't.

Is it a fish?
No, it isn't.

4

Is it a mouse?
No, it isn't.

Look. It's a dog!

Review: rabbit, fish, mouse, dog. Is it a ...? No, it isn't. Unit 6 Lesson 4 37

- در این صفحه دانش آموزان مکالمه ای را یاد گرفتند.
- مکالمه باید حفظ شود و روخوانی آن انجام شود.
- فایل سی دی مربوطه ۴۱.
- دانش آموزان باید بتوانند تمام تصاویری که در این صفحه می‌شناسند را نام ببرند.

Values
Lesson 5
Listen and say. 42
Say and do.
Act.

Come here, doggy!
Here's your water.

38 Unit 6 Lesson 5 Value: being kind to pets
Everyday English: Come here. Here's your water.

- در این صفحه دانش آموزان مکالمه ای را آموختند.
- آنها یاد گرفتند که از حیوانات خانگی خود باید مراقبت کنند، آنها را تمیز کنند و به آنها غذا بدهند..
- دانش آموزان باید بتوانند تمام تصاویری که در این صفحه می‌شناسند را نام ببرند.
- دانش آموزان باید این مکالمه را حفظ میکردند.
- سی دی مربوطه فایل شماره ۴۲ می باشد.

Listening

Tracks: ٤١-٤٢

Reading

Pages: ٣٧

Alphabets: Aa-Bb-Cc-Dd-Ee-Ff-Gg-Hh-Ii-Jj-Kk

Speaking

Speaking

Do you have a pet?



What is it?



What's your favorite pet?



Is it a? Yes, it is. / No, it isn't.



Where can you buy a pet?




How many (butterflies) do you see?



Writing

Lesson 4

1 Count and match. Write.



12 twelve

13 thirteen

16 sixteen

19 nineteen


18 eighteen

42 Unit 6 Lesson 4

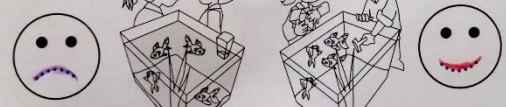
Lesson 5

Trace and say.


Take care of your pets.



Draw and color.



Unit 6 Lesson 5 43



Homework 1 (Page 37) First Friends 2

1. Practice reading page 37.
2. Write letter "Ii" in your 4line notebook. Draw 2 examples for this letter.
 - 1 line "I"
 - 1 line "i"
 - 1 line "Ii"
3. Practice for your quiz 2. Do the sample questions in (ehsanedu.com) Writing letters on 4line, writing the words *dad* and *bed*, writing numbers are important.
4. Listen to CD track 41.
5. Do your activity book page 21.

۱. روخوانی صفحه ۳۷ را تمرین کنید.
 ۲. حرف "Ii" را در دفتر ۴ خط خود بنویسید. ۱ خط I و ۱ خط i و یک خط Ii. دو مثال نیز برای آن نقاشی کنید.
 ۳. برای کوئیز ۲ تمرین کنید. نمونه سوالات امتحان را در سایت و قسمت محتوای چندرسانه ای خود مشاهده و تمرین کنید. نوشتن حروف در ۴ خط. نوشتن کلمات *dad* و *bed*. نوشتن اعداد به عدد مهم می باشد.
 ۴. سی دی فایل ۴۱ را گوش کنید.
 ۵. کتابکار صفحه ۲۱ حل شود.
 عزیزانم لطفا حتما فیلم های ارسالی در سایت را دانلود فرمایید تا دانش آموز مشاهده کند. وارد سایت ehsanedu.com شوید. سپس وارد پنل کاربری دانش آموز شوید. از قسمت محتوای چندرسانه ای فیلم ها را مشاهده و دانلود فرمایید.
 عزیزانم با توجه به اتمام تدریس درس های ۳ و ۴ لطفا برای آزمون ارزشیابی ۲ آماده شوید. تاریخ روی جلد کتاب دانش آموز چسباندن شده.



Homework 2 (Page 38) First Friends 2

1. Practice conversation page 38.
2. Write letter "Jj" in your 4line notebook. Draw 2 examples for this letter.
 - 1 line "J"
 - 1 line "j"
 - 1 line "Jj"
3. Practice for your quiz 2. Do the sample questions in (ehsanedu.com) Writing letters on 4line, writing the words *dad* and *bed*, writing numbers are important.
4. Listen to CD track 42.
5. Do your activity book page 22.

۱. مکالمه صفحه ۳۸ را تمرین کنید.
 ۲. حرف "Jj" را در دفتر ۴ خط خود بنویسید. ۱ خط J و ۱ خط j و یک خط Jj. دو مثال نیز برای آن نقاشی کنید.
 ۳. برای کوئیز ۲ تمرین کنید. نمونه سوالات امتحان را در سایت و قسمت محتوای چندرسانه ای خود مشاهده و تمرین کنید. نوشتن حروف در ۴ خط. نوشتن کلمات *dad* و *bed*. نوشتن اعداد به عدد مهم می باشد.
 ۴. سی دی فایل ۴۲ را گوش کنید.
 ۵. کتابکار صفحه ۲۲ حل شود.
 عزیزانم لطفا حتما فیلم های ارسالی در سایت را دانلود فرمایید تا دانش آموز مشاهده کند. وارد سایت ehsanedu.com شوید. سپس وارد پنل کاربری دانش آموز شوید. از قسمت محتوای چندرسانه ای فیلم ها را مشاهده و دانلود فرمایید.
 عزیزانم با توجه به اتمام تدریس درس های ۳ و ۴ لطفا برای آزمون ارزشیابی ۲ آماده شوید. تاریخ روی جلد کتاب دانش آموز چسباندن شده.



Homework 3 (Pages 37-38) First Friends 2

1. Write letter "Kk" in your 4line notebook. Draw 2 examples for this letter. (Do it on your weekend.)
 - 1 line "K"
 - 1 line "k"
 - 1 line "Kk"
2. Practice for your quiz 2. Do the sample questions in (ehsanedu.com) Writing letters on 4line, writing the words *dad* and *bed*, writing numbers are important.
3. Listen to CD track 41-42.

۱. حرف "Kk" را در دفتر ۴ خط خود بنویسید. ۱ خط K و ۱ خط k و یک خط Kk. دو مثال نیز برای آن نقاشی کنید. لطفا نوشتن Kk در تعطیلات آخر هفته باشد.
 ۲. اگر شعبه شما هنوز آزمون نفاذ است لطفا برای کوئیز ۲ تمرین کنید. نمونه سوالات امتحان را در سایت و قسمت محتوای چندرسانه ای خود مشاهده و تمرین کنید. نوشتن حروف در ۴ خط. نوشتن کلمات *dad* و *bed*. نوشتن اعداد به عدد مهم می باشد.
 ۳. سی دی فایل ۴۱-۴۲ را گوش کنید.
 عزیزانم لطفا حتما فیلم های ارسالی در سایت را دانلود فرمایید تا دانش آموز مشاهده کند. وارد سایت ehsanedu.com شوید. سپس وارد پنل کاربری دانش آموز شوید. از قسمت محتوای چندرسانه ای فیلم ها را مشاهده و دانلود فرمایید.
 عزیزانم با توجه به اتمام تدریس درس های ۳ و ۴ لطفا برای آزمون ارزشیابی ۲ آماده شوید. تاریخ روی جلد کتاب دانش آموز چسباندن شده.