

به نام خدا

پایه چهارم، هفته هجدهم

سلام و عرض ادب خدمت همراهان عزیز و ضمن سپاس از همراهی شما عزیزان گزارش هفته هجدهم را به اطلاع می‌رسانم.

در این هفته صفحات ۱۰۶ و ۱۰۷ کتاب درسی تدریس شد.

صفحه ۱۰۶

در این صفحه کلمات جدید که مربوط به اعداد ۱۱ تا ۲۰ بود تدریس شد.

با کلمات جمله سازی شد. و روخوانی

کلمات با استفاده از گوش دادن به

سی دی تکرار و تمرین شد.

آهنگ داده شده با استفاده از گوش دادن

به سی دی تدریس شد.

و از بچه‌ها خواسته شد روخوانی درس را در خانه تکرار و

تمرین کنند.

**Lesson Three Song**

1 Listen, point, and repeat. 🎧

11	12	13	14	15
eleven	twelve	thirteen	fourteen	fifteen
16	17	18	19	20
sixteen	seventeen	eighteen	nineteen	twenty

2 Listen and sing. 🎧 3 Sing and do.

**Let's sing!**

**There are ten in the bed**

There are ten in the bed, And the little one says, "Two more, two more." Two more get in. Eleven, twelve!	There are fourteen in the bed, ... Fifteen, sixteen!
There are twelve in the bed, And the little one says, "Two more, two more." Two more get in. Thirteen, fourteen!	There are sixteen in the bed, ... Seventeen, eighteen!
	There are eighteen in the bed, ... Nineteen, twenty! Help!




106 Unit 13 Numbers 11-20

## Lesson Four Phonics

1 Listen, point, and repeat. 🎧



2 Listen and chant. 🎧



3 Read the chant again. Circle the i in the middle of the words.

4 Listen to the sounds and join the letters. 🎧

What does the pig have?



در این صفحه کلمات CVC با حرف آ تدریس شد.  
 تلفظ کلمات توسط گوش داده به سی دی  
 تکرار و تمرین شد. و از بچه ها  
 خواسته شد روخوانی کلمات را در خانه  
 تکرار و تمرین کنند.

## Speaking

1. Please count 11 to 20.
2. Name some CVC words with "i".
3. How many teddy bears do you have?
4. Do you like teddy bears?
5. Do you have a little teddy bear or big teddy bear?

# Listening


CD Tracks: Tracks 146, 147 on page 106.

Tracks 148, 149, 150 on page 107.

# Reading

روخوانی کلمات و آهنگ جدید در صفحه 106.  
روخوانی کلمات و تمرینات داده شده در صفحه 107.


# Writing

  
**In the Name of God**

1- Listen to the CD on page 106.  
2- Practice the reading.  
3- Practice the dictation.  
4- Do workbook page 106.  
5- Memorize song on page 106.  
6- Write 1 line.

eleven, twelve, thirteen, fourteen, fifteen

**Homework page 106**

  
**In the Name of God**



1- Listen to the CD on page 107.  
2- Practice the reading.  
3- Practice the dictation.  
4- Do workbook page 107.  
5- Unscramble.



npil  
gfl  
mlb  
xls  
gib  
zpl  
ild  
tsl

**Homework page 107**





**Lesson Four Phonics**

1. Say and write the words.



 **p in**  **f ig**



 **p in**  **f ig**



2. Write.



A big, big  \_\_\_\_\_  
And a big, big  \_\_\_\_\_  
Keep the big  \_\_\_\_\_  
Give the fig to a  \_\_\_\_\_

3. Color ig red. Color in green. Then join.

 **n ig g n n in** 

 **ig g ig in n** 

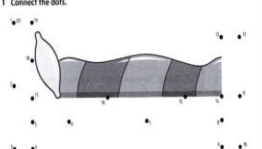
 **g in in ig g** 

 **in n n g ig** 

CVC words 1 Unit 13 10

**Lesson Three Words**

1. Connect the dots.



2. Find and circle the words. Then write.

11 12 13 14  
eleven

15 16  
fourteen

17 18  
thirteen

19 20  
fifteen

106 Unit 13 Numbers 11-20