

به نام خدا

با عرض سلام و ادب خدمت والدین عزیز، ضمن سپاس از همراهی شما عزیزان، گزارش هفته هجدهم را به شرح ذیل به اطلاع می‌رسانم.

1- مرور درس های قبل .

2- تدریس کلمات و مکالمه جدید .

3- گوش دادن به فایل های صوتی کتاب 57,58,59 Tracks :

4- تکرار و تمرین به صورت گروهی و انفرادی .

5- ارسال فایل صداگذاری قسمت Speaking برای تمرین پرسش و پاسخ .

6- پخش کلیپ های مرتبط با درس .

7- انجام بعضی بازی های مربوط به درس ها .

8- انجام صفحه های مربوط به کتاب کار .

9- انجام تمرین های مختلف مربوط به درس های کتاب.

10- ارسال تکالیف در سامانه دانش آموزی .

11. دانش آموزان عزیز حتما در خانه به فایل های صوتی کتاب گوش کنند.

12. دانش آموزان عزیز جمله های ارسال شده برای دیکته را تکرار و تمرین کنند.

## 5 Where's the ball?


### Lesson One Words

1 Listen, point, and repeat. 57



2 Listen and chant. 58

3 Listen and read. 59



\*در این صفحه کلمات جدید تدریس شد و دانش آموزان عزیز جمله سازی را انجام دادند ، سپس در مورد تصاویر مکالمه صحبت کردند و فیلم آن را مشاهده کردند و سوال های مربوط به آن را جواب دادند . به صورت گروه های دو نفره مکالمه را در کلاس اجرا کردند .

### Lesson Two Grammar

1 Listen to the story again and repeat. Act.

2 Look and say.

#### Let's learn!

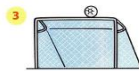


Where's = Where is

3 Write. in on under



4 Point, ask, and answer.



\*در این صفحه گرامر جدید تدریس شد ، و دانش آموزان عزیز تمرین های مربوط به آن را انجام دادند . کلیپ های مرتبط با ساختار جدید پخش شد و تکرار و تمرین انجام شد .

## Listening

- پخش فایل های صوتی 57,58,59 تکرار و تمرین فایل صوتی در کلاس انجام شد . دانش آموزان عزیزم به فایل ها گوش دادند و به صورت انفرادی و گروهی روخوانی کردند . ( والدین گرامی لطفا در برگ های A4 اضاف شده در انتهای کتاب ، مدت زمان گوش دادن به سی دی دانش آموزان عزیزم را بنویسید . )

## Reading

- از روی کلمات ومکالمه جدید به صورت انفرادی و گروهی تکرار شد ، همچنین دانش آموزان عزیز به صورت دو نفره پرسش و پاسخ انجام دادند.

## Writing

- صفحه های 40 و 41 کتاب کار انجام شد .

## Dictation

- دانش آموزان عزیز جمله های زیر را برای هفته آینده تکرار و تمرین کنید و برای دیکته آماده باشید .

- This is my uncle .
- He is a mailman .
- Is he a doctor ?
- Is grandpa a farmer ?

# Speaking

سوال های مربوط به درس تکرار و تمرین شد و به صورت دو نفره در کلاس انجام شد .

- What do you see in the playground ? I see a slide .
- What do you see in the playground? I see a seesaw .
- What do you see in the playground ? I see a goal .
- What do you like to do ? I like to play on the slide .
- Do you like to play on the swing ? Yes, I do / No, I don't .
- Where are the books ? They're in the bag .
- Where is the ball ? It's on the desk .
- Is your pencil in the bag ? Yes , it is / No, it isn't .
- Is your book under the desk ? Yes, it is / No, it isn't .
- Where are you pens ? They're in my pencil case .
- Are your books in the bag ? Yes, they are / No, they aren't .

# تکالیف

جلسه اول

Family and Friends 1  
In the Name of God  
Grade 3

\*Listen to CD tracks : 57,58,59  
\*Do workbook on page :60



\*Practice and memorize the conversation on page 40.( Pictures 1 and 2 )

\* Write each word one line :

- Seesaw
- Slide
- Goal
- Swing
- Tree

Please practice these questions :

- What do you see in the playground ? I see a swing , a slide and a seesaw .
- Do you like to play on the swing ? Yes, I do .




**In the Name of God**


Family and Friends 1 Grade 3

\*Practice and memorize the conversation on page 40 . ( Pictures 3 and 4 ) .  
\*Do workbook on page : 41

Look at the pictures and answer the questions .




1. Where 's the book ?  
.....



2. Where is the ball ?  
.....





3. Where's the ball?  
.....



Please make sentences with these words :

- Seesaw
- Slide




**In the Name of God**

Family and Friends 1 Grade 3

Unscramble these sentences .

- the- ball- Where's ?
- on-the-it'-s- slide .
- It'-s -the-goal -in .
- at-the-ball-look.



Please practice these questions:

- Where are the books ? They're in the bag .
- Where is the ball ? It's in the goal .

In the Name of God


Family and Friends 1 Grade 3

Make sentences with these words.

-Goal:  
-Swing:  
-Tree :

Please practice dictation:


-This is my uncle .  
-He is a mailman .  
-Is he a doctor ?  
-Is grandpa a farmer ?



## 5 Where's the ball?


Lesson One Words

1 Number the picture.




1 swing  
2 slide  
3 seesaw  
4 goal  
5 tree


2 Write.

① 


What's this?  
It's a tree.

② 


What's this?  
It's a swing.

③ 

What's this?  
It's a slide.

④ 

What's this?  
It's a goal.


⑤ 

What's this?  
It's a seesaw.

40 Unit 5 The park

Lesson Two Grammar




1 Connect the dots in the three pictures. Then read and match.



1 Rosy's on the tree.

2 Billy's under the goal.

3 Tim's in the slide.

2 Look at the pictures above and write.

slide on goal in tree under

1 Where's Tim? He's on the slide.

2 Where's Rosy? She's under the tree.

3 Where's Billy? He's in the goal.

in / on / under Unit 5 41