


به نام خدا

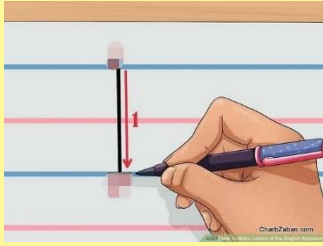
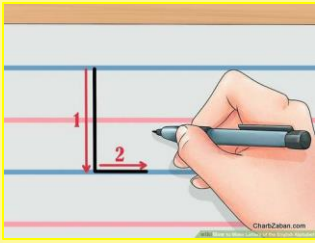
پایه اول،

صفحات ۳۹-۴۰-۴۱

سلام و عرض ادب خدمت همراهان عزیز و ضمن سپاس از همراهی شما عزیزان گزارش تدریس صفحات ۳۹-۴۰-۴۱ را به اطلاع می رسانم.



- در این صفحه دانش آموزان حروف جدید را در روزهای جداگانه آموختند.
- سی دی مربوط به این هفته فایل شماره ۴۳.
- دانش آموزان باید حروف و مثال های آن ها و صدایشان را تمرین کنند . همچنین بتوانند در دفتر ۴ خطشان حروف را در جهت صحیح بنویسند.
- مطالب مرور شده اند. لطفا حتما در منزل به سی دی گوش کنند و تکرار با خود سی دی باشد تا تلفظ صحیح را یاد بگیرند. سپاس



L l



Lion



Lotus



Leaf



Lock



Lamp

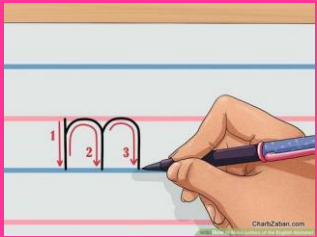
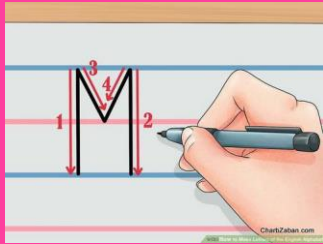


Ladder



Lips

www.megaworkbook.com



M m



Mango



Monkey



Man



Moon



Mouse


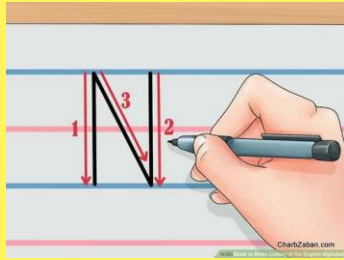


Mask



Mother

www.megaworkbook.com



N n



Nest



Nib



Net



Necklace



Nut



Nurse



Nose

www.megaworkbook.com

صفحه ۴۰




- در این صفحه لغات مربوط به پوشاک آموزش داده شد.
- تصاویر با فلش کارت آموزش داده شد.
- دانش آموزان باید به روخوانی این لغات تسلط داشته باشند.
- کلماتی که در این صفحه وجود دارد باید به صورت کارت کلمه ساخته شود. دانش آموزان روخوانی آنها را بلد باشند.
- فایل سی دی مربوطه ۴۴-۴۵.
- دانش آموزان باید بتوانند تمام تصاویری که در این صفحه می‌شناسند را نام ببرند.

shirt

socks

dress

shorts



- در این صفحه لغات مربوط به پوشاک آموزش داده شد و یک مکالمه کوتاه را نیز یاد گرفتند.
- تصاویر با فلش کارت آموزش داده شد.
- دانش آموزان باید به روخوانی این لغات تسلط داشته باشند.
- کلماتی که در این صفحه وجود دارد باید به صورت کارت کلمه ساخته شود. دانش آموزان روخوانی آنها را بلد باشند.
- فایل سی دی مربوطه ۴۷.
- دانش آموزان باید بتوانند تمام تصاویری که در این صفحه می‌شناسند را نام ببرند.
- دانش آموزان باید این مکالمه را حفظ می‌کردند.

sweater

jeans

shoes

ساختار **It is** و **they are** برای دانش آموزان مرور شد و آنها آموختند که ساختار **It is** برای چیزهای مفرد و **They are** برای جمع استفاده میشود

Speaking

What are you wearing? I'm wearing

What color is your cap? It is

What color are your shoes? They are

What do you put on when it is cold? I put on my jacket and

What do you put on when it is hot? I put on my shorts, T-shirt and

What do you put on when you go to party? I put on beautiful clothes like

What do you put on when you are at school? I put on my school uniform.

Speaking

-What's this? It's a dress.



-Is it a sweater? Yes it is.



-Is it a skirt? No, it isn't. It's a shirt.



Speaking

-What do you put on when it's hot? I put on my T-shirt and shorts.



-What do you put on when it's cold? I put on my sweater.



Speaking

-What do you put on when you go to party? I put on suit or beautiful clothes.(I put on a shirt and my jeans.)



- What do you put on at school? I put on my school uniform.



Listening



Tracks: ٤٤-٤٥-٤٦-٤٧

Reading

Pages: ٤٠-٤١

Alphabets: Aa to Nn

Writing



Homework \ (Page -) First Friends ۷

۱. Practice reading words on pages ۴۰-۴۱.

۲. Write letter "Ll" in your ۴ line notebook. Draw ۷ examples for this letter.


- ۷ line "L"
- ۷ line "l"
- ۷ line "Ll"

۳. Make word cards of pages ۴۰-۴۱.

۴. Listen to CD track ۴۳-۴۴-۴۵.

۵. Do your activity book page ۴۶-۴۷.

۱. روخوانی لغات صفحات ۴۰-۴۱ را تمرین کنید.
 ۲. حرف "Ll" را در دفتر **خط خود بنویسید**. خط ۱ و خط ۲ و یک خط Ll. دو مثال نیز برای آن نقاشی کنید.
 ۳. کارت لغات صفحات ۴۰ و ۴۱ را بسازید.
 ۴. سی دی فایل های ۴۳-۴۴-۴۵ را گوش کنید.
 ۵. کتابکار صفات ۴۶-۴۷ حل شود.
- عزیزانم لطفا حتما فیلم های ارسالی در سایت را دانلود فرمایید تا دانش آموز مشاهده کند. وارد سایت ehsanedu.com شوید. سپس وارد پنل کاربری دانش آموز شوید. از قسمت محتوای چندرسانه ای فیلم ها را مشاهده و دانلود فرمایید.
- عزیزانم در تاریخ های ۱۶ بهمن و ۱۷ بهمن ماه مسابقه روخوانی برگزار خواهد شد. برکه اطلاع رسانی روی جلد کتاب دانش آموز چسباندن میشود. لطفا در صورت تعامل به شرکت فرزندتان در همان برکه به بنده اطلاع دهید. سپاس.



Homework (Page 1) First Friends

۱. Practice reading words on pages ۴۰-۴۱.

۲. Write letter "Mm" in your ۴ line notebook. Draw ۲ examples for this letter.

- ۱ line "M"
- ۱ line "m"
- ۱ line "Mm"

۳. Listen to CD tracks ۴۳-۴۴-۴۵-۴۶.

۴. Practice the conversation track ۴۶.

۱. روخوانی لغات صفحات ۴۰-۴۱ را تمرین کنید.
 ۲. حرف "Mm" را در دفتر ۴ خط خود بنویسید. M خط ۱ و m خط ۲. دو مثال نیز برای آن نقاشی کنید. فیلم نوشتن حروف در محتوای چندرسانه ای است.
 ۳. سی دی فایل های ۴۳-۴۴-۴۵-۴۶ را گوش کنید.
 ۴. مکالمه مربوط به فایل ۴۶ سی دی تمرین شود.
- عزیزانم لطفا حتما فیلم های ارسالی در سایت را دانلود فرمایید تا دانش آموز مشاهده کند. وارد سایت ehsanedu.com شوید، سپس وارد پنل کاربری دانش آموز شوید. از قسمت محتوای چندرسانه ای فیلم ها را مشاهده و دانلود فرمایید.
- عزیزانم در تاریخ های ۱۶ بهمن و ۱۷ بهمن ماه مسابقه روخوانی برگزار خواهد شد. بزرگه اطلاع رسانی روی جلد کتاب دانش آموز جسیانده میشود. لطفا در صورت تمایل به شرکت فرزندتان، در همان بزرگه به بنده اطلاع دهید. سپاس.



Homework (Page 1) First Friends

۱. Write the word **big** in your ۴ line notebook. First watch the video that I upload for you.

big

۲. Write letter "Nn" in your ۴ line notebook. Draw ۲ examples for this letter.

- ۱ line "N"
- ۱ line "n"
- ۱ line "Nn"

۳. Listen to CD track ۴۳-۴۴-۴۵-۴۶.

۴. Do your activity book pages ۴۴-۴۵.

۱. کلمه big را در دفتر ۴ خط خود بنویسید. فیلم طریقه نوشتن این کلمه در سایت و قسمت محتوای چندرسانه ای شما آپلود شده.
 ۲. حرف "Mm" را در دفتر ۴ خط خود بنویسید. M خط ۱ و m خط ۲. دو مثال نیز برای آن نقاشی کنید.
 ۳. سی دی فایل های ۴۳-۴۴-۴۵-۴۶ را گوش کنید.
 ۴. کتابکار صفحات ۴۴-۴۵ حل شود.
- عزیزانم لطفا حتما فیلم های ارسالی در سایت را دانلود فرمایید تا دانش آموز مشاهده کند. وارد سایت ehsanedu.com شوید، سپس وارد پنل کاربری دانش آموز شوید. از قسمت محتوای چندرسانه ای فیلم ها را مشاهده و دانلود فرمایید.
- عزیزانم در تاریخ های ۱۶ بهمن و ۱۷ بهمن ماه مسابقه روخوانی برگزار خواهد شد. بزرگه اطلاع رسانی روی جلد کتاب دانش آموز جسیانده میشود. لطفا در صورت تمایل به شرکت فرزندتان، در همان بزرگه به بنده اطلاع دهید. سپاس.