


به نام خدا

پایه اول
صفحات 52-53-54

سلام و عرض ادب خدمت همراهان عزیز و ضمن سپاس از همراهی شما عزیزان گزارش تدریس صفحات ۵۲-۵۳-۵۴ را به اطلاع می‌رسانم.

صفحه ۵۲




- در این صفحه لغات مربوط به اعضای خانواده آموزش داده شد.
- تصاویر با فلش کارت آموزش داده شد.
- دانش آموزان باید به روخوانی این لغات تسلط داشته باشند.
- کلماتی که در این صفحه وجود دارد باید به صورت کارت کلمه ساخته شود. دانش آموزان روخوانی آنها را بلد باشند.
- فایل سی دی مربوطه ۵۸-۵۹.
- دانش آموزان باید بتوانند تمام تصاویری که در این صفحه می‌شناسند را نام ببرند.

uncle

mom

aunt

cousin



- در این صفحه لغات مربوط به اعضای خانواده یادگرفتند.
- تصاویر با فلش کارت آموزش داده شد.
- دانش آموزان باید به روخوانی این لغات تسلط داشته باشند.
- کلماتی که در این صفحه وجود دارد باید به صورت کارت کلمه ساخته شود. دانش آموزان روخوانی آنها را بلد باشند.
- فایل سی دی مربوطه ۶۰.
- دانش آموزان باید بتوانند تمام تصاویری که در این صفحه می‌شناسند را نام ببرند.
- دانش آموزان باید این مکالمه را حفظ می‌کردند.

dad

grandma

grandma

مطالب مرور شده اند. لطفا حتما در منزل به سی دی گوش کنند و تکرار با خود سی دی باشد تا تلفظ صحیح را یاد بگیرند. سپاس

- در این صفحه دانش آموزان شعری با موضوع خانواده یاد گرفتند.
- لغات خانواده مرور شد.
- دانش آموزان شعر را در کلاس بارها تمرین کردند و از آنها خواسته شد تا شعر را حفظ کنند.
- فایل سی دی مربوطه ۶۱.
- دانش آموزان باید بتوانند تمام چیزهایی که در این صفحه می‌شناسند را نام ببرند.
- متن شعر در صفحه ۷۹ کتاب موجود است.



Speaking

Unit9 Speaking:

How many people are there in your family?

There are 5 in my family (my dad, my mom , my brother, my sister and me!)

How many aunts do you have?

I have 2 aunts.

How many uncles do you have?

I have 3 uncles.



Speaking new:

Who do you love ?

I love my mom.

I love my dad.

I love my grandma.

I love my sister.

I love my uncle.



Do you love your mom?

Yes, I do.

Do you love your aunt?

Yes, I do.

Listening

Tracks: 58-59-60

Reading


Pages: 52-53

Alphabets: Aa to Tt


Writing

99.12.10
Lesson 2

1 Draw and write.



dad




mom

Unit 9 Lesson 2 61

Unit 9 Family 99.12.9
Lesson 1

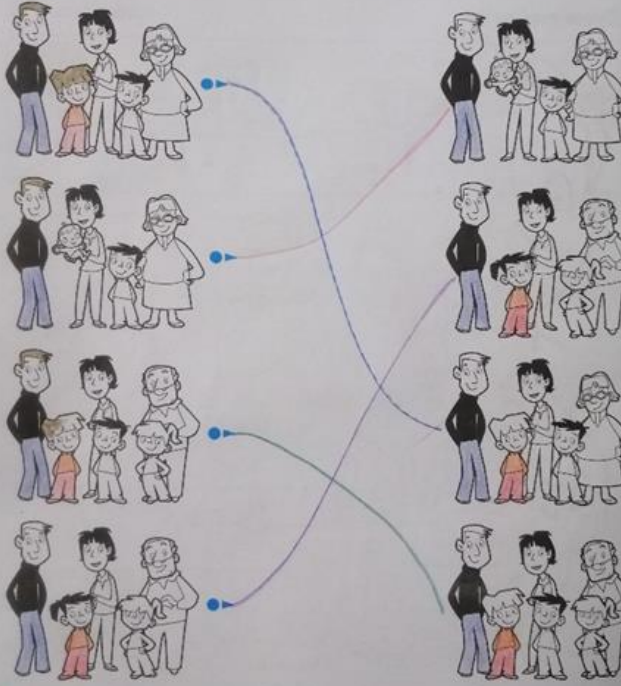
1 Say and match.



60 Unit 9 Lesson 1

Lesson 3

1 Look and match.



62 Unit 9 Lesson 3



1. Memorize the song of Page 54.

2. Do your activity book Page 62.

3. Practice writing this sentence. He is uncle.

۱. حفظ شعر صفحه ۵۴.
۲. حل کتابکار صفحه ۶۲.
۳. نوشتن جمله. He is uncle.

He is uncle.



1. Practice the conversation page 53.

2. Do your activity book page 61.

3. Practice writing letter "Tt". 1 line "T", 1 line "t" and one line "Tt".

۱. تمرین مکالمه صفحه ۵۳.
۲. حل کتابکار صفحه ۶۱.
۳. حرف Tt را بنویسید. یک خط T و یک خط t و یک خط Tt.



1. Make the word cards of pages 52-53.

2. Do your activity book page 60.

3. Practice writing letter "Ss". 1 line "S", 1 line "s" and one line "Ss".

۱. ساخت کارت لغات صفحات ۵۲-۵۳.
۲. حل کتابکار صفحه ۶۰.
۳. حرف Ss را بنویسید. یک خط S و یک خط s و یک خط Ss.

