

به نام خدا

با عرض سلام و ادب خدمت والدین عزیز، ضمن سپاس از همراهی شما عزیزان، گزارش هفته بیست و پنجم را به شرح ذیل به اطلاع می‌رسانم.




- 1-مرور درس های قبل .
- 2-تدریس کلمات و مکالمه جدید .
- 3-گوش دادن به فایل های صوتی کتاب.
- 4-تکرار و تمرین به صورت گروهی و انفرادی .
- 5-ارسال فایل صداگذاری قسمت Speaking برای تمرین پرسش و پاسخ .
- 6-پخش کلیپ های مرتبط با درس .
- 7-انجام بعضی بازی های مربوط به درس ها .
- 8-انجام صفحه های مربوط به کتاب کار .
- 9-انجام تمرین های مختلف مربوط به درس های کتاب.
- 10-ارسال تکالیف در سامانه دانش آموزی .
11. دانش آموزان عزیز حتما در خانه به فایل های صوتی کتاب گوش کنند.


## صفحه 61 کتاب

language4download.ir

Lesson Six

**Listening**

1 Listen and number.   



**Speaking**

2 Look at the pictures again. Point, ask and answer.

What colour are these trousers? They're pink.  
What colour is this coat? It's red.

**Writing preparation**

3 Circle 's and match.

Where's = Where is  
What's = What is

It's = It is  
He's = He is

1 What's this?  d  
2 Where's my tracksuit?  a  
3 It's under the seesaw.  c  
4 She's eight.  b  
5 He's my brother.  e



Which letter is missing? [s] = \_ s

Complete the writing task on page 57 of the Workbook.

page 57

\*در این صفحه دانش آموزان عزیز در مورد تصاویر صحبت کردند و فایل مربوط به آن را گوش دادند. سپس به صورت دو نفره پرسش و پاسخ انجام دادند. تمرین های مربوط به قسمت نوشتاری به صورت گروهی انجام شد.

## صفحه 62 کتاب

Fluency Time!  

Everyday English

1 Watch and listen. Read and say.  



James: Can I go on the swing, please?  
Dad: Yes, OK ... Be careful of the ball!  
James: I'm fine, Dad.

James: I'm on the jungle gym.  
Dad: Come down now.  
James: OK.

2 Watch and listen. Number.  



3 **Speaking** Look at the park objects. Ask and answer.



Can I go on the seesaw, please?  
Yes, OK. Be careful.  
Look, I'm on the slide!  
That's good.

62 Fluency Time! 3 Playing outside

\*در این صفحه دانش آموزان عزیز در مورد تصاویر صحبت کردند و فایل مربوط به آن را مشاهده کردند. سپس در گروه های دو نفره تکرار و تمرین کردند. تمرین مربوط به آن در کلاس انجام شد.

## صفحه 63 کتاب



در این صفحه مراحل درست کردن کاردستی تکرار و تمرین شد ، دانش آموزان عزیزم پروژه کلاسی را انجام داده و در کلاس اجرا می کنند .

## Listening

- پخش فایل های صوتی، 87,88,89 مرور فایل صوتی در کلاس انجام شد . دانش آموزان عزیزم به فایل ها گوش دادند و به صورت انفرادی و گروهی روخوانی کردند . ( والدین گرامی لطفا در برگ های **A4** اضافه شده در انتهای کتاب ، مدت زمان گوش دادن به سی دی دانش آموزان عزیزم را بنویسید .)

## Reading

- از روی کلمات و مکالمه جدید به صورت انفرادی و گروهی تکرار شد ، همچنین دانش آموزان عزیزم به صورت دو نفره پرسش و پاسخ انجام دادند.

## Writing

- صفحه های 61,62,63 کتاب کار انجام شد .

## Dictation

- دانش آموزان عزیز جمله های زیر را برای هفته آینده تکرار و تمرین کنید و برای دیکته آماده باشید .

- This is her dress.
- These are his shorts.
- It's my favorite color .
- They're nice .



## Speaking

سوال های مربوط به درس تکرار و تمرین شد و به صورت دو نفره در کلاس انجام شد .

- Can I go on the swing ? Yes, Ok .... Be careful of the ball .
- What is she wearing ? She's wearing socks .
- Are these your socks ? Yes, they are .
- Is this your T-shirt ? No, it isn't .
- Are these his pants ? Yes, they are .
- What color is your T-shirt ? It's yellow .
- What color are your pants ? They are green .
- Is she wearing a blue T-shirt ? Yes, she is .
- Is he wearing a brown sweater ? No, he isn't .

# تكاليف

جلسه اول



**In the Name of God**

Family and Friends 1 Grade 3

Listen to CD : Track 87


Do workbook on page :61

Answer these questions :

1.What color are these pants? (Blue) .....

2. What color is this T-shirt? ( Yellow ) .....

3.What color is this hat ? ( Red ) .....





**Please practice these questions :**

-Whose T-shirt is this ? It's Tim's T-shirt .

-What do you wear when it's cold ? I wear a hat .

-What do you wear when it's hot ? I wear a T-shirt .

جلسه دوم



**In the Name of God**

Family and Friends 1 Grade 3

Listen to CD : Tracks 88,89

Do workbook on page :62


**-Unscramble these sentences:**

1. on-the-I'm -slide .

2.Can - I-the-jungle gym- on -go ?

3.color-is-sweater-What-this ?



4.is-my-park-this .



**Please make sentences :**

\*coat :

\*pants :






**In the Name of God**

Family and Friends 1 Grade 3

Do workbook on page :63

Make the project on page 63, and talk about your park .

**1** Watch the story again. Act. 

**2** Make a park poster. 


Hello, my name is ....., I'm in grade three. This is my park. There is a seesaw, there is a swing, there is a big slide, and there are many trees. Look, this is me on the swing.


**1** Color the poster.



**2** Color and cut out the pictures.

**3** Glue the pictures on the poster.

**4** Show yourself and look the poster.









**In the Name of God**

Family and Friends 1 Grade 3

**-Choose the odd one out.**

Slide	seesaw	swing	Sweater
Green	Yellow	Park	Purple
Hat	Slide	coat	Shoes
Aunt	Uncle	Cousin	House
Doctor	Mailman	orange	farmer



**Please practice dictation:**


- This is her dress.
- These are his shorts.
- It's my favorite color .
- They're nice .


### Fluency Time! ③


**Everyday English**


seesaw slide swing jungle gym

1 Write the questions.

1  Can I go on the swing, please?


2  Can I go on the slide, please?


3  Can I go on the seesaw please?


4  Can I go on the jungle gym please?

2 Look and write.

jungle gym Can careful fine I'm down

1  Can I go on the jungle gym, please?  
Yes, OK.


2  Look, I'm on the jungle gym!  
Come down now, please.


3  Be careful of the car!  
I'm fine.


62 Fluency Time! 3 Playing outside

**DVD Practice**


1 Watch and write Yes or No. ▶


1 The park is big. Yes 


2 The jungle gym is pink. No 


3 The car goes under the slide. Yes 

2 Watch again. Then match. ▶

1 Come down now. 

2 Dad, can I go on the swing, please? 

3 Look, I'm on the jungle gym. 

4 Be careful of the ball, James. 

3 Talk with a friend. What's in your park?  
In my park there is a jungle gym and a slide.

DVD Practice 63

با سپاس

بخش زبان دبستان احسان .