

به نام خدا

پایه اول

صفحات ۵۵-۵۶-۵۷

سلام و عرض ادب خدمت همراهان عزیز و ضمن سپاس از همراهی شما عزیزان گزارش تدریس صفحات ۵۵-۵۶-۵۷ را به اطلاع می‌رسانم.

صفحه ۵۵




- در این صفحه دانش آموزان مکالمه ای را یاد گرفتند..
- دانش آموزان روخوانی را تمرین کردند.
- فایل سی دی مربوطه ۶۲.
- دانش آموزان باید بتوانند تمام چیزهایی که در این صفحه می‌شناسند را نام ببرند.

اعداد ۱ تا ۲۰ مرور شد.


حروف الفبا مرور شد.

صفحه ۵۶



- در این صفحه دانش آموزان مکالمه ای با موضوع عشق به خانواده گرفتند.
- لغات اعضای خانواده مرور شد.
- دانش آموزان مکالمه را در کلاس بارها تمرین کردند و از آنها خواسته شد تا مکالمه را حفظ کنند.
- فایل سی دی مربوطه ۶۳.
- دانش آموزان باید بتوانند تمام چیزهایی که در این صفحه می‌شناسند را نام ببرند.

صفحه ۵۷



- در این صفحه دانش آموزان حروف جدید را در روزهای جداگانه یاد گرفتند.
- فایل سی دی مربوطه ۶۶.
- دانش آموزان باید بتوانند حروف را نام ببرند و در جهت صحیح بنویسند و مثال هایی را بیان کنند.

U u



Umbrella



Urn



Uniform



Up



Undergarment



Unicorn



Unicycle

www.megaworkbook.com

V v



Van



Vase



Vulture



Violin



Vegetables



Vest



Vacuum Cleaner

www.megaworkbook.com

W w



Watch



Wheel



Window



Watermelon



Well



Wall



Water

www.megaworkbook.com

Speaking

How many people are there in your family?

There are 5 in my family (my dad, my mom , my brother, my sister and me!)

How many aunts do you have?

I have 2 aunts.

How many uncles do you have?

I have 3 uncles.



Who do you love ?

I love my mom.

I love my dad.

I love my grandma.

I love my sister.

I love my uncle.



Do you love your mom?

Yes, I do.

Do you love your aunt?

Yes, I do.

Listening

Tracks: 62-63-64

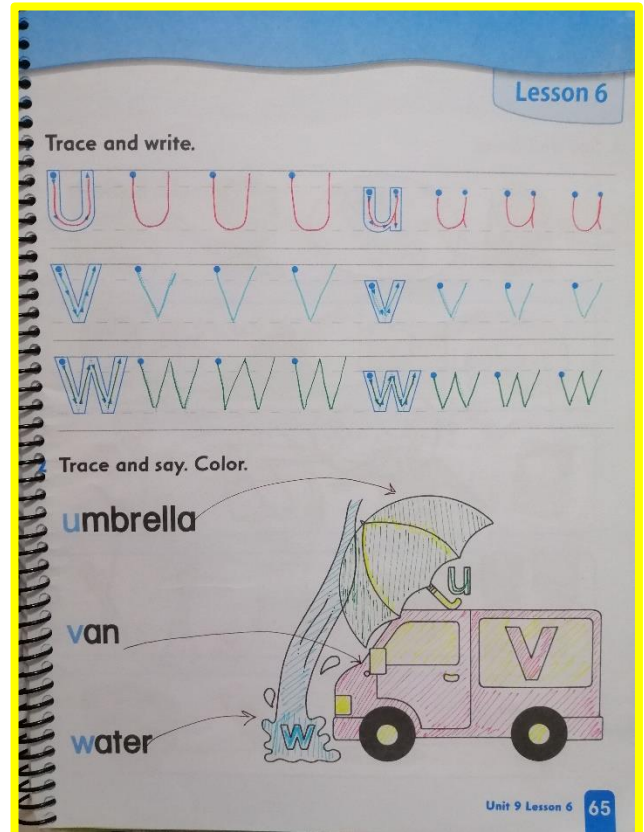

Reading

Pages: 57

Alphabets: Aa to Ww

Writing

Aa to Ww - 1 to 20 - van - water



Lesson 3

1 Look and match.

62 Unit 9 Lesson 3

Review

1 Say and circle.

66 Unit 9 Review

Work At Home

Homework 1 (Page 55) First Friends2

- Practice reading "story" page 55.
- Review word cards of unit9.
- Do your activity book page63.
- Write letter **Uu** in your notebook. 1 line **U**, 1 line **u**, 1 line **Uu**. Draw two examples

۱. تمرین روخوانی صفحه ۵۵.
۲. روخوانی لغات درس ۹ را تمرین کنید.
۳. حل کتاب کار صفحه ۶۳.
۴. نوشتن حرف **Uu** در دفتر. یک خط **U**، یک خط **u**، یک خط **Uu** و نقاشی دو مثال

Work At Home

Homework 2 (Page 56) First Friends2

- Bring a family photo to the English class and talk about it. (Optional)
- Do your activity book page 64.
- Write letter **Vv** in your notebook. 1 line **V**, 1 line **v**, 1 line **Vv**. Write the word **van** 1line.

۱. یک عکس خانوادگی با خود به کلاس بیاورید و درباره اش صحبت کنید. (اختیاری).
۲. حل کتاب کار صفحه ۶۴.
۳. نوشتن حرف **Vv** در دفتر. یک خط **V**، یک خط **v**، یک خط **Vv** و کلمه **van** را یک خط بنویسید.

Work At Home

Homework 3 (Page 57) First Friends2

- Write letter **Ww** in your notebook. 1 line **W**, 1 line **w**, 1 line **Ww**. Write the word **water** 1line.
- Make or draw your family tree.
- Do your activity book page 65-66.

۱. نوشتن حرف **Ww** در دفتر. یک خط **W**، یک خط **w**، یک خط **Ww** و کلمه **water** را یک خط بنویسید.
۲. ساختن با نقاشی درخت خانواده.
۳. حل کتاب کار صفحه ۶۵-۶۶.