



به نام خدا

پایه اول، صفحات ۵۸-۵۹-۶۰

سلام و عرض ادب خدمت همراهان عزیز و ضمن سپاس از همراهی شما عزیزان گزارش **تدریس** صفحات ۵۸-۵۹-۶۰ را به اطلاع می رسانم.



صفحات ۵۸-۵۹

- در این صفحات دانش آموزان لغات مربوط به غذاهای مهمانی را یاد گرفتند که باید روخوانی آنها را تمرین کنند.
- در صفحه ۵۹ دانش آموزان مکالمه ای با موضوع غذاهایی که دوست دارند یاد گرفتند.
- دانش آموزان مکالمه را در کلاس بارها تمرین کردند و از آنها خواسته شد تا مکالمه را حفظ کنند.
- فایل سی دی مربوطه 65-66-67.



- در این صفحه دانش آموزان شعر جدید را در یادگرفتند.
- فایل سی دی مربوطه ۶۸ .
- دانش آموزان باید شعر را حفظ کنند.

Speaking

Speaking

▲ What's your favorite food?

I like (pizza)

It's.....

My favorite food is.....



▲ What do you do in the party? I jump, clap, and play with my friends and cousins.



Speaking

▲ What do you eat at the birthday party? I eat cake, I eat candy, I eat ice cream.



▲ Do you like pizza? Yes, I do.




No, I don't.



▲ Name some healthy foods? Spaghetti, juice, apple.



▲ Name some unhealthy foods? Candy, pizza, sandwich



Speaking

▲ Is pizza a healthy food? No, it is not.



▲ Is spaghetti a healthy food? Yes, it is.



Listening

Tracks: 65-66-67-68

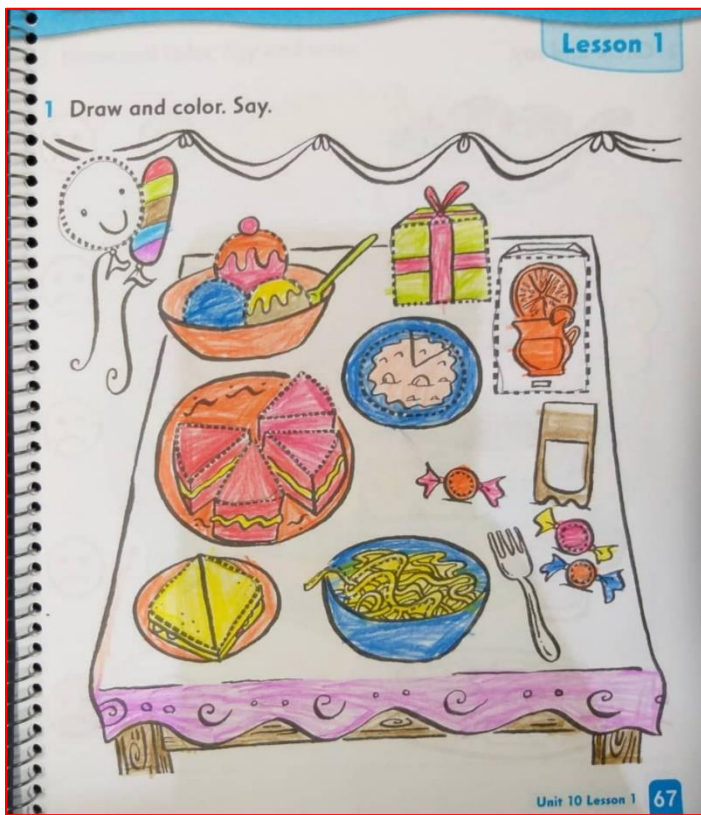
Reading

Pages: ۵۹-۵۸

Alphabets: Aa to Ww

Writing

Aa to Ww - 1 to 20 – one-two-three-four-five-six-seven-eight-nine-ten-I like cake. - sandwich



Lesson 3

Draw and color. Say and write.

I'm seven

Work At Home

Homework 3 (page60) First Friends2

1. Find a picture from your birthday party or draw your birthday party on a paper and bring it to the classroom to talk about it. You can use sentences below.
(Optional)

- This is my birthday party.
- It's (me).
- They are my family.
- They are my gifts.
- I love my birthday party.
- I clap, jump and sing in my party.
- Now I'm 7 years old.
- Thank you, mom and dad.

2. Write each word one line in your notebook.

sandwich = cake

3. Do your activity book page 69.

۱. یکی از عکس های تولد خود را به کلاسی بیاورید و درباره اش صحبت کنید. در صورت نداشتن عکس می توانید روی کاغذ نقاشی کنید. از جملات بیان شده در قسمت شماره ۱ نیز می توانید استفاده کنید. (اجباری نمی باشد).

۲. از هر لغت یک خط در دفترتان مانند سرمشقی که داده ام بنویسید. (sandwich - cake)

۳. حل کتاب کار صفحه ۶۹

Work At Home

Homework 2 (page59) First Friends2

1. Write this sentence in your notebooks, 3 lines and have a dictation.

I like cake.

2. Do your activity book page 68.

۱. جمله I like cake را مطابق سرمشقی که در دفتر برای شما نوشته ام، سه خط بنویسید و سپس به شما در منزل دیکته بگویند.

۲. حل کتاب کار صفحه ۶۸

Work At Home

Homework 1 (page58) First Friends2

1. Make and practice word cards of pages 58 and 59.

2. Write numbers one to ten. (3 lines in your notebook)

one two three four five six seven eight nine ten

1. Do your activity book page 67.

۱. ساختن و تمرین کردن کارت لغات درس دهم.

۲. اعداد یک تا ده را ۳ خط در دفتر بنویسید.

۳. حل کتاب کار صفحه ۶۷