

به نام خدا

پایه ششم

سلام و عرض ادب خدمت همراهان عزیز با سپاس از همراهی شما عزیزان گزارش هفته **بیست و هشتم** را به اطلاع می‌رسانم.

در این هفته **صفحات 45 و 46 و 47** از کتاب 4 Family & friends را داشتیم.

در **صفحه 45** Listening and speaking قسمت شنیداری و مکالمه مروری بر درس آدرس و جهت یابی داشتیم. متن قسمت شنیداری تمرین و تکرار شد و در ادامه به نکات گرامری و جملات امری و دستوری پرداختیم. که در تمرینی از دانش آموزان خواسته شد که جملات امری را پیدا کنند و فعل های آنها را نیز بشناسند.

در **صفحه 46** با موضوع جغرافی و فسیل ها داشتیم. روخوانی کلمات و متن را داشتیم و در ادامه نمونه سوالاتی از متن پرسیده ، تمرین و تکرار شد.

سپس به تدریس **صفحه ی 47** پرداخته شد. ابتدا در تمرین اول listening همان بخش شنیداری را داشتیم که در کلاس فایل صوتی اجرا شد و سوالاتش نیز حل شد. سپس در ادامه پروژه یا همان کاردستی را داشتیم که درست کردن فسیل با خمیر آرد یا خمیر رنگی بود. مراحل انجام کاردستی توضیح داده شد، روخوانی متون نیز تمرین شد. سپس از دانش آموزان خواسته شد که در خانه فسیل خود را بسازند و یک داستان کوتاه مانند نمونه داستان کتاب درباره ی فسیل خود بنویسند.

در این هفته تمرکز بر تمام مهارت های چهارگانه ی دانش آموزان از جمله شنیداری ، دستوریان ، صحبت کردن و نوشتار بود. و از دانش آموزان دیکته گرفته شد.

- یادآوری میشود که آخرین مرحله ی مسابقه ی spell out برگزار میشود.
- کلاس های ششم 2 و 3 در روز یکشنبه 17 اردیبهشت
- کلاس های ششم 1 و 4 در روز دوشنبه 18 اردیبهشت

Dictation

دیگته هفته آینه:

Fossils give us some clues.

We can find them on mountains, in oceans, in deserts, on beaches.

Mix two parts flour to one part water.

Put the mixture in a small container.

Press your shape, then remove the shape

Listening

• صفحات 46 45 و 47 به کمک فایلهاي صوتی 48 و 49 آموزش, تکرار و تمرین شدند.


PAGE 45

Hi My name is Leo. I go to school by bus.

I get on the bus stop which is near my house. First, we go straight on down the main road. Then we turn right. We go pass some shops and then we get to some traffic lights. At the traffic lights we turn left and the bus goes straight on and pass the big park. At the corner of the park, you turn right and our school is along this road, on the right.

Page 47

Listening

1 Listen and match the sentences.  50

Project

- | | | | |
|-----------------------------------|-------------------------------------|---|----------------------------|
| 1 Scientists found the whales ... | <input checked="" type="checkbox"/> | d | a twenty whale fossils, |
| 2 Scientists found ... | <input type="checkbox"/> | | b seven million years old. |
| 3 A desert is ... | <input type="checkbox"/> | | c a very dry place. |
| 4 The fossils are about ... | <input type="checkbox"/> | | d in 2011. |
| 5 Some whales were ... | <input type="checkbox"/> | | e as big as a bus. |



What are you reading Libby?

It's a book about fossils.

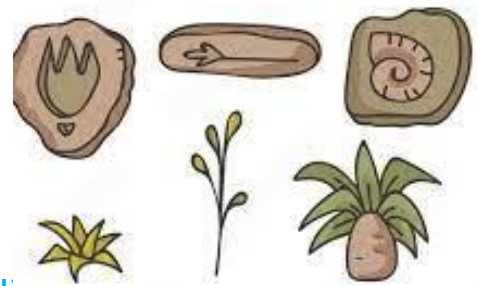
You know I'm really interested in fossils.

OK Jake where is the best place to look for whale fossil?

That easy the ocean or on beaches, right?

Wrong!!! listen to this, in 2011 scientists found the fossils of 20 whales in the desert in Chile.

But a desert is a very very dry place, that's impossible.



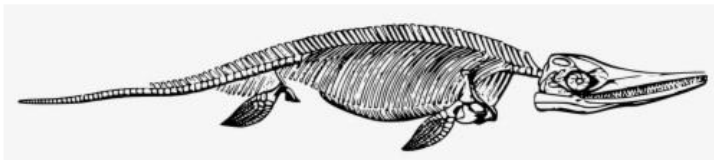
It's true the fossils are about 7 million years old and very big.

How big are they? Some are the size of a bus.

In the desert ? Why were there whales in the desert?

Maybe 7 million years ago the desert was a lake or ocean.

AAAAAh I understand now, that's amazing .



Speaking

● نمونه مکالمات تمرین شده در کلاس

Page 47

1-Where can we find the fossils?

We can find fossils in most parts of the world such as;

- on mountains
- in oceans
- in deserts
- on beaches
- under the ground

2-What do the fossils show?

Fossils are shapes in rocks that show the animals and plants that lived at this time.

3-What do the fossils tell us?

Fossils tell us about the past.

We can learn about types of rocks.

We can learn about animals and plants that lived a very long time ago.

4-How old are the fossils?

To be fossils, the shape has to be at least ten thousand years old.

Some fossils are 500 million years old.

5-Where can we find fossils in Iran?

We can find fossils in some parts of our country

- on mountains
- in deserts
- under the ground

6-Do you know the famous fossil site in Iran?

- Maragheh , East Azerbaijan Province, Iran.
- The Fossil Site of Maragheh is one of the richest fossil areas in the world and in the last studies conducted, ancestral fossils of mammoth, giraffe, and deer have been discovered in this area.

Reading

- روخوانی کلمات و متن صفحات 45 و 46 و 47 انجام شد.

Writing

جملات امری و دستوری

برای دعوت از دیگری برای انجام کاری یا برای درخواست و سفارش ها، از ساختار گرامر امری استفاده میکنیم. مشخصه جملات امری در زبان انگلیسی شروع شدن جملات با فعل است.

معمولا کوتاه ترین جملات با معنا در زبان انگلیسی، جملات امری هستند. گرامر این جملات تنها نیازمند آوردن یک فعل در جمله است. این جملات همیشه به زمان حال ساده نوشته میشوند حتی وقتی معنای جمله به زمان آینده یا گذشته مربوط میشود.

Imperative sentences. برای ساخت جمله امری کافی است که **فعل** را در ابتدای جمله بیاوریم

- ✓ To say the reader to do something.
- ✓ Use imperative to give orders or instruction.
- ✓ Imperative = verb (base form = simple form)

Imperative

To say the reader to do something

- ✓ Go out
- ✓ Be quite
- ✓ Open your book
- ✓ Bring me a glass of water
- ✓ Sit down please

- دیکته هرشب تمرین شود.
- سوالات کتاب کار صفحه ی 45 44 43 حل شد.
- تکالیف داده شده طی هفته را در صفحات بعد مشاهده بفرمایید.

In The Name of God

Grade: 6

Unit: 5

Homework no. : 72

Time of sending: until 20.00

1. Listen to your CD, track no.48 and 49
2. Do the activity book page 45.
3. Answer the questions below.

1-Where can we find the fossils?

We can find fossils in most part of the world such as;

- on mountains
- in oceans
- in deserts
- on beaches
- under the ground

2-What do the fossils show?

Fossils are shapes in rocks that show the animals and plants that lived at this time.

3-What do the fossils tell us?

- Fossils tell us about the past.
- We can learn about types of rocks.
- We can learn about animals and plants that lived a very long time ago.

In The Name of God

Grade: 6

Unit: 5

Homework no. : 73

Time of sending: until 20.00

1. Listen to your CD, track no.48 and 49
2. Do the activity book page 47.
3. Make sentences.

Fossils:

Fossils show the shape of the animal, or its skeleton.

Footprint:

The child left her tiny footprints in the snow.

Under the ground:

You can find fossils and see the skeletons under the ground.

Clue:

Fossils give us some clues.

